



TERASAKI

Innovadores en Tecnología de Protección

Aparamenta de maniobra y control



2024


Lista de precios €



Válida a partir del 15 de abril de 2024





Pulsadores normales

Pulsadores con enclavamiento: añadir otra P delante de la referencia



			
		Metálico	Resina
CON PROTECCIÓN	Color	Ref.	Ref.
	P.V.P.	8,03	7,72
	Negro	PTAINW	PTAINK/PIN
	Rojo	PTAIRW	PTAIRK
	Verde	PTAIVW	PTAIVK/PIV
	Amarillo	PTAIGW	PTAIGK/PIG
	Azul	PTAIBLW	PTAIBLK/PIBL
	Blanco	PTAIBW	PTAIBK
Gris	PTAIGRW	PTAIGRK	



			
		Metálico	Resina
SIN PROTECCIÓN	Color	Ref.	Ref.
	P.V.P.	9,48	9,15
	Negro	PTASNW	PTASNK/PSN
	Rojo	PTASRW	PTASRK/PSR
	Verde	PTASVW	PTASVK/PSV
	Amarillo	PTASGW	PTASGK
	Azul	PTASBLW	PTASBLK
	Blanco	PTASBW	PTASBK
Gris	PTASGRW	PTASGRK	


			
		Metálico	Resina
CON PROTECCIÓN SALIENTE	Color	Ref.	Ref.
	P.V.P.	12,60	12,03
	Negro	PTSINW	PTSINK
	Rojo	PTSIRW	PTSIRK/PIPR
	Verde	PTSIVW	PTSIVK/PIPV
	Amarillo	PTSIGW	PTSIGK
	Azul	PTSIBLW	PTSIBLK
	Blanco	PTSIBW	PTSIBK
Gris	PTSIGRW	PTSIGRK	

		
		Resina
CON PROTECCIÓN Y CAPUCHÓN DE GOMA	Color	Referencia
	P.V.P.	11,55
	Negro	PTCGN
	Rojo	PTCGR
	Verde	PTCGV
	Amarillo	PTCGG
	Azul	PTCGBL
	Blanco	PTCGB
Gris	PTCGGR	


Pulsadores de seta

			
		Metálico	Resina
PULSANTE Ø 40	Color	Ref.	Ref.
	P.V.P.	15,24	12,59
	Negro	PTAFNW	PTAFNK/PFN
	Rojo	PTAFRW	PFR
	Verde	PTAFVW	PTAFVK
	Amarillo	PTAFGW	PTAFGK/PFG
	Azul	PTAFBLW	PTAFBLK

			
		Metálico	Resina
BLOQUEO Ø 40 (desbloqueo por giro)	Color	Ref.	Ref.
	P.V.P.	22,53	21,63
	Negro	PTAANW	PTAANK
Rojo	PTAARW	PTAFAR	

		
		Resina
BLOQUEO Ø 50 (desbloqueo por giro)	Color	Referencia
	P.V.P.	33,91
	Rojo	PTAASRK

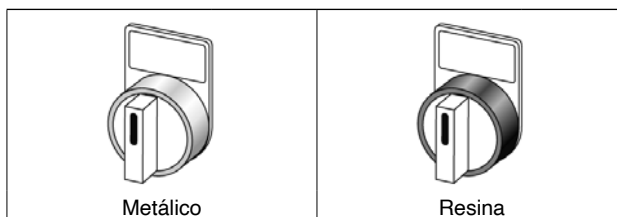
			
		Metálico	Resina
BLOQUEO POR LLAVE (desbloqueo por llave)	Color	Ref.	Ref.
	P.V.P.	33,37	31,81
	Negro	PTHCNW	PTHCNK
Rojo	PTHCRW	PTHCRK	

		
		Resina
BLOQUEO POR LLAVE Ø 44 (desbloqueo por llave)	Color	Referencia
	P.V.P.	47,28
	Rojo	PTHCSRK

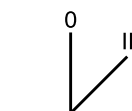
Llave suministrada código 73037

Código Descuento AUX

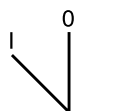
Selectores de maneta corta



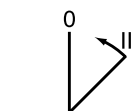
2 POSICIONES	LEVA	Color	Referencia	P.V.P.	Referencia	P.V.P.
A		Negro	STAMANW	16,72	SMAN	15,72
		Rojo	STAMARW	16,72	STAMARK	15,72
		Verde	STAMAVW	16,72	SMAV	15,72
		Amarillo	STAMAGW	16,72	STAMAGK	15,72
		Azul	STAMABLW	16,72	STAMABLK/SMABL	15,72



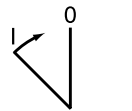
B		Negro	STAMBNW	16,72	STAMBNK/SMBN	15,72
		Rojo	STAMBRW	16,72	STAMBRK	15,72
		Verde	STAMBVW	16,72	STAMBVK	15,72
		Amarillo	STAMBGW	16,72	STAMBGK	15,72
		Azul	STAMBLW	16,72	STAMBLK	15,72



C		Negro	STAMCNW	16,72	STAMCNK/SMCN	15,72
		Rojo	STAMCRW	16,72	STAMCRK	15,72
		Verde	STAMCVW	16,72	STAMCVK	15,72
		Amarillo	STAMCGW	16,72	STAMCGK	15,72
		Azul	STAMCBLW	16,72	STAMCBLK	15,72

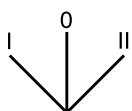


B		Negro	STAMBNWD	16,72	STAMBNKD/SMBND	15,72
		Rojo	STAMBRWD	16,72	STAMBRKD	15,72
		Verde	STAMBVWD	16,72	STAMBVKD	15,72
		Amarillo	STAMBGWD	16,72	STAMBGKD	15,72
		Azul	STAMBLWD	16,72	STAMBLKD	15,72

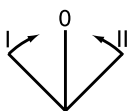


C		Negro	STAMCNWS	16,72	STAMCNKS/SMCNS	15,72
		Rojo	STAMCRWS	16,72	STAMCRKS	15,72
		Verde	STAMCVWS	16,72	STAMCVKS	15,72
		Amarillo	STAMCGWS	16,72	STAMCGKS	15,72
		Azul	STAMCBLWS	16,72	STAMCBLKS	15,72

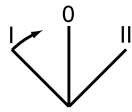
3 POSICIONES	LEVA	Color	Referencia	P.V.P.	Referencia	P.V.P.
--------------	------	-------	------------	--------	------------	--------



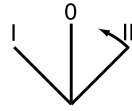
O		Negro	STAMONW	18,46	-	-
		Rojo	STAMORW	18,46	STAMORK/SMOR	17,78
		Verde	STAMOVW	18,46	STAMOVK/SMOV	17,78
		Amarillo	STAMOGW	18,46	STAMOGK	17,78
		Azul	STAMOBLW	18,46	STAMOBLK	17,78



O		Negro	STAMONWC	18,46	STAMONKC/SMONC	17,78
		Rojo	STAMORWC	18,46	STAMORKC	17,78
		Verde	STAMOVWC	18,46	STAMOVKC	17,78
		Amarillo	STAMOGWC	18,46	STAMOGKC	17,78
		Azul	STAMOBLWC	18,46	STAMOBLKC	17,78



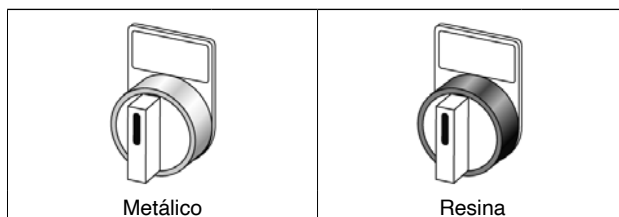
O		Negro	STAMONWS	18,46	STAMONKS/SMONS	17,78
		Rojo	STAMORWS	18,46	STAMORKS	17,78
		Verde	STAMOVWS	18,46	STAMOVKS	17,78
		Amarillo	STAMOGWS	18,46	STAMOGKS	17,78
		Azul	STAMOBLWS	18,46	STAMOBLKS	17,78



O		Negro	STAMONWD	18,46	STAMONKD	17,78
		Rojo	STAMORWD	18,46	STAMORKD	17,78
		Verde	STAMOVWD	18,46	STAMOVKD	17,78
		Amarillo	STAMOGWD	18,46	STAMOGKD	17,78
		Azul	STAMOBLWD	18,46	STAMOBLKD	17,78

Nota: Vea las combinaciones de elementos de contacto en la página 50.

Selectores de maneta corta



3 POSICIONES	LEVA	Color	Referencia	P.V.P.	Referencia	P.V.P.
	E	Negro	STAMENW	13,66	-	-
	E	Negro	STAMENWD	13,66	STAMENKD	13,10
	T	Negro	STAMTNW	18,70	SMTN	18,01
		Rojo	STAMTRW	18,70	STAMTRK	18,01
		Verde	STAMTVW	18,70	STAMTVK	18,01
		Amarillo	STAMTGW	18,70	STAMTGK	18,01
		Azul	STAMTBLW	18,70	STAMTBLK	18,01
	T	Negro	STAMTNWC	18,70	STAMTNKC	18,01
		Rojo	STAMTRWC	18,70	STAMTRKC	18,01
		Verde	STAMTVWC	18,70	STAMTVKC	18,01
		Amarillo	STAMTGCW	18,70	STAMTGKC	18,01
		Azul	STAMTBLWC	18,70	STAMTBLKC	18,01
	T	Negro	STAMTNWS	18,70	STAMTNKS	18,01
		Rojo	STAMTRWS	18,70	STAMTRKS	18,01
		Verde	STAMTVWS	18,70	STAMTVKS	18,01
		Amarillo	STAMTGSW	18,70	STAMTGKS	18,01
		Azul	STAMTBLWS	18,70	STAMTBLKS	18,01
	T	Negro	STAMTNWD	18,70	STAMTNKD	18,01
		Rojo	STAMTRWD	18,70	STAMTRKD	18,01
		Verde	STAMTVWD	18,70	STAMTVKD	18,01
		Amarillo	STAMTGWD	18,70	STAMTGKD	18,01
		Azul	STAMTBLWD	18,70	STAMTBLKD	18,01



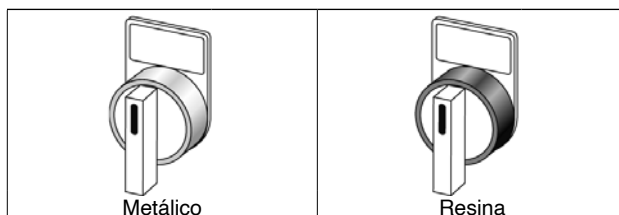
4 POSICIONES	LEVA	Color	Referencia	P.V.P.	Referencia	P.V.P.
	Q	Negro	STAMQNW	24,29	STAMQNK/SMQN	23,11
		Rojo	STAMQRW	24,29	STAMQRK	23,11
		Verde	STAMQVW	24,29	STAMQVK	23,11
		Amarillo	STAMQGW	24,29	STAMQGK	23,11
		Azul	STAMQBLW	24,29	STAMQBLK	23,11
	U	Negro	STAMUNW	24,29	STAMUNK	23,11

5 POSICIONES	LEVA	Color	Referencia	P.V.P.	Referencia	P.V.P.
	R	Negro	STAMRNW	24,29	STAMRNK	23,11
		Rojo	STAMRRW	24,29	STAMRRK	23,11
		Verde	STAMRVW	24,29	STAMRVK	23,11
		Amarillo	STAMRGW	24,29	STAMRGK	23,11
		Azul	STAMRBLW	24,29	STAMRBLK	23,11
	Z	Negro	STAMZNW	24,29	STAMZNK	23,11
		Rojo	STAMZRW	24,29	STAMZRK	23,11
		Verde	STAMZVW	24,29	STAMZVK	23,11
		Amarillo	STAMZGW	24,29	STAMZGK	23,11
		Azul	STAMZBLW	24,29	STAMZBLK	23,11

Nota: Vea las combinaciones de elementos de contacto en la página 50.

Código Descuento AUX

Selectores de maneta larga

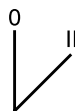


2 POSICIONES	LEVA	Color	Referencia	P.V.P.	Referencia	P.V.P.
--------------	------	-------	------------	--------	------------	--------



A

Negro	STALANW	19,08	-	-
Rojo	STALARW	19,08	STALARK	17,50
Verde	STALAVW	19,08	SMAV	15,72
Amarillo	STALAGW	19,08	STALAGK	17,50
Azul	STABLW	19,08	STABLK	17,50



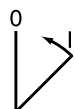
B

Negro	STALBNW	19,08	STALBNK	17,50
Rojo	STALBRW	19,08	STALBRK	17,50
Verde	STALBVW	19,08	STALBVK	17,50
Amarillo	STALBGW	19,08	STALBGK	17,50
Azul	STABBW	19,08	STABBLK	17,50



C

Negro	STALCNW	19,08	STALCNK	17,50
Rojo	STALCRW	19,08	STALCRK	17,50
Verde	STALCVW	19,08	STALCVK	17,50
Amarillo	STALCGW	19,08	STALCGK	17,50
Azul	STACBLW	19,08	STACBLK	17,50



B

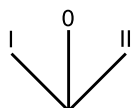
Negro	STALBNWD	19,08	STALBNKD	17,50
Rojo	STALBRWD	19,08	STALBRKD	17,50
Verde	STALBVWD	19,08	STALBVKD	17,50
Amarillo	STALBGWD	19,08	STALBGKD	17,50
Azul	STABBWD	19,08	STABBLKD	17,50



C

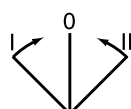
Negro	STALCNWS	19,08	STALCNKS	17,50
Rojo	STALCRWS	19,08	STALCRKS	17,50
Verde	STALCVWS	19,08	STALCVKS	17,50
Amarillo	STALCGWS	19,08	STALCGKS	17,50
Azul	STACBLWS	19,08	STACBLKS	17,50

3 POSICIONES	LEVA	Color	Referencia	P.V.P.	Referencia	P.V.P.
--------------	------	-------	------------	--------	------------	--------



O

Negro	STALONW	19,08	SMON	17,50
Rojo	STALORW	19,08	STALORK	17,50
Verde	STALOVW	19,08	STALOVK	17,50
Amarillo	STALOGW	19,08	STALOGK	17,50
Azul	STALOBLW	19,08	STALOBLK	17,50

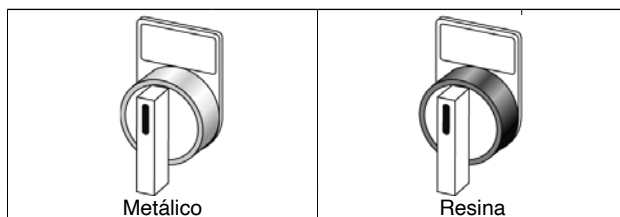


O

Negro	STALONWC	19,08	STALONKC	17,50
Rojo	STALORWC	19,08	STALORKC	17,50
Verde	STALOVWC	19,08	STALOVKC	17,50
Amarillo	STALOGWC	19,08	STALOGKC	17,50
Azul	STALOBLWC	19,08	STALOBLKC	17,50

Nota: Vea las combinaciones de elementos de contacto en la página 50.

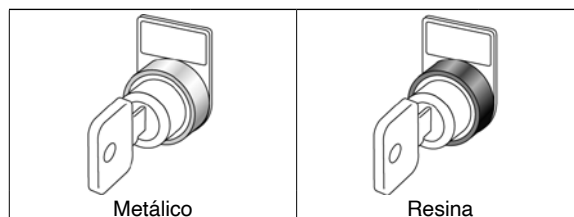
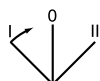
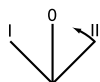
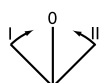
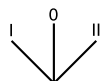
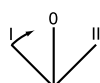
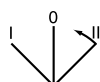
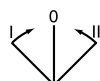
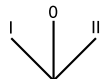
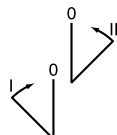
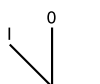
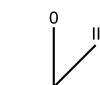
Selectores de maneta larga



3 POSICIONES	LEVA	Color	Referencia	P.V.P.	Referencia	P.V.P.
	O	Negro	STALONWS	19,08	STALONKS	17,50
		Rojo	STALORWS	19,08	STALORKS	17,50
		Verde	STALOVWS	19,08	STALOVKS	17,50
		Amarillo	STALOGWS	19,08	STALOGKS	17,50
		Azul	STALOBLWS	19,08	STALOBLKS	17,50
	O	Negro	STALONWD	19,08	STALONKD	17,50
		Rojo	STALORWD	19,08	STALORKD	17,50
		Verde	STALOVWD	19,08	STALOVKD	17,50
		Amarillo	STALOGWD	19,08	STALOGKD	17,50
		Azul	STALOBLWD	19,08	STALOBLKD	17,50
	T	Negro	STALTNW	19,08	STALTNK	17,50
		Rojo	STALTRW	19,08	STALTRK	17,50
		Verde	STALTVW	19,08	STALTVK	17,50
		Amarillo	STALTGW	19,08	STALTGK	17,50
		Azul	STALTLW	19,08	STALTLK	17,50
	T	Negro	STALTNWC	19,08	STALTNKC	17,50
		Rojo	STALTRWC	19,08	STALTRKC	17,50
		Verde	STALTVWC	19,08	STALTVKC	17,50
		Amarillo	STALTGWC	19,08	STALTGKC	17,50
		Azul	STALTLWC	19,08	STALTLKC	17,50
	T	Negro	STALTNWS	19,08	STALTNKS	17,50
		Rojo	STALTRWS	19,08	STALTRKS	17,50
		Verde	STALTVWS	19,08	STALTVKS	17,50
		Amarillo	STALTGWS	19,08	STALTGKS	17,50
		Azul	STALTLWS	19,08	STALTLKS	17,50
	T	Negro	STALTNWD	19,08	STALTNKD	17,50
		Rojo	STALTRWD	19,08	STALTRKD	17,50
		Verde	STALTVWD	19,08	STALTVKD	17,50
		Amarillo	STALTGWD	19,08	STALTGKD	17,50
		Azul	STALTLWD	19,08	STALTLKD	17,50
4 POSICIONES	LEVA	Color	Referencia	P.V.P.	Referencia	P.V.P.
	Q	Negro	STALQNW	23,75	STALQNK	22,72
		Rojo	STALQRW	23,75	STALQRK	22,72
		Verde	STALQVW	23,75	STALQVK	22,72
		Amarillo	STALQGW	23,75	STALQGK	22,72
		Azul	STALQBLW	23,75	STALQBLK	22,72
5 POSICIONES	LEVA	Color	Referencia	P.V.P.	Referencia	P.V.P.
	R	Negro	STALRNW	23,75	STALRNK/SMRN	22,72
		Rojo	STALRRW	23,75	STALRRK	22,72
		Verde	STALRVW	23,75	STALRVK	22,72
		Amarillo	STALRGW	23,75	STALRGK	22,72
		Azul	STALRBLW	23,75	STALRBLK	22,72

Nota: Vea las combinaciones de elementos de contacto en la página 50.

Selectores de llave




Metálico

Resina

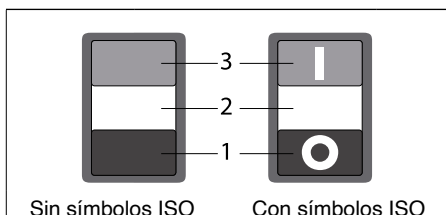
2 POSICIONES	LEVA	Extracción de llave	Referencia	P.V.P.	Referencia	P.V.P.
	A	I II	STACAW	36,16	STACAK/SCA	34,46
		I	STACAW2	36,16	STACAK2/SCA1	34,46
		II	STACAW4	36,16	STACAK4	34,46
	B	O II	STACBW	47,32	STACBK	45,07
		O	STACBW2	47,32	STACBK2	45,07
		II	STACBW4	47,32	STACBK4	45,07
	C	I O	STACCW	47,32	STACCK	45,07
		I	STACCW2	47,32	STACCK2	45,07
		O	STACCW4	47,32	STACCK4	45,07
	B	O	STACBWD	53,76	STACBKD/SCBD	51,21
	C	O	STACCWS	53,76	STACCKS	51,21
	3 POSICIONES	LEVA	Extracción de llave	Referencia	P.V.P.	Referencia
	O	I O II	STACOW	36,16	STACOK/SCO	34,46
		I	STACOW2	36,16	STACOK2	34,46
		O	STACOW3	36,16	STACOK3/SCO0	34,46
		II	STACOW4	36,16	STACOK4/SCO2	34,46
		I O	STACOW5	36,16	STACOK5	34,46
		I	STACOW6	36,16	STACOK6/SCO12	34,46
		O II	STACOW7	36,16	STACOK7	34,46
	O	O	STACOWC	36,16	STACOKC	34,46
	O	I O	STACOWD	36,16	STACOKD	34,46
		I	STACOWD2	36,16	STACOKD2	34,46
		O	STACOWD3	36,16	STACOKD3	34,46
	O	O II	STACOWS	36,16	STACOKS	34,46
		O	STACOWS3	36,16	STACOKS3	34,46
		II	STACOWS4	36,16	STACOKS4	34,46
T	I O II	STACTW	36,16	STACTK/SCT	34,46	
	I	STACTW2	36,16	STACTK2	34,46	
	O	STACTW3	36,16	STACTK3	34,46	
	II	STACTW4	36,16	STACTK4	34,46	
	I O	STACTW5	36,16	STACTK5	34,46	
	I	STACTW6	36,16	STACTK6	34,46	
	O II	STACTW7	36,16	STACTK7	34,46	
T	O	STACTWC	40,73	STACTKC	38,80	
T	I O	STACTWD	40,73	STACTKD	38,80	
	I	STACTWD2	40,73	STACTKD2	38,80	
	O	STACTWD3	40,73	STACTKD3	38,80	
T	O II	STACTWS	40,73	-	~	
	O	STACTWS3	40,73	STACTKS3	38,80	
	II	STACTWS4	40,73	STACTKS4	38,80	

Código Descuento AUX

Pulsadores de doble mando



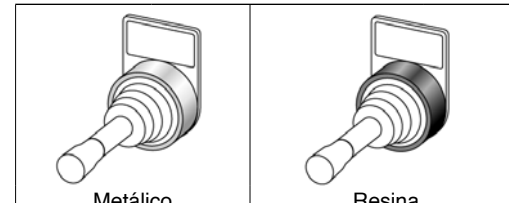
Botón 3	Lente 2	Botón 1	Referencia	P.V.P.	Referencia	P.V.P.
VERDE	NEGRO	ROJO	P2RV	11,01	PDRVS / P2RVS	12,68
NEGRO	NEGRO	ROJO	PDRN	11,01	PDRNS	12,68
BLANCO	NEGRO	NEGRO			PDNBS	12,68
SALIENTE						
VERDE	NEGRO	ROJO			PDSRVS***	14,15
NEGRO	NEGRO	ROJO			PDSRNS***	14,15
RASANTE ILUMINADO*						
VERDE	BLANCO	ROJO	PDRVGB**	12,68	PDRVGBS**	14,15
NEGRO	BLANCO	ROJO	PDRNGB**	12,68	P2LRNS**	14,15
BLANCO	BLANCO	NEGRO			PDNBGBS**	14,15
SALIENTE						
VERDE	BLANCO	ROJO			PDSRVGBS***	15,05
NEGRO	BLANCO	ROJO			PDSRNGBS***	15,05




Sin símbolos ISO Con símbolos ISO

* Completar con lámpara, portalámpara y elemento de contacto.
 ** No admiten lámpara incandescente de potencia superior a 1,2W.
 *** Disponibilidad limitada.

Manipuladores




Posiciones	Referencia	P.V.P.	Referencia	P.V.P.
2 POSICIONES				
1-2 RETORNO PERMANENTE	MTA2PW	63,58	MTA2PK/MT2P	53,16
1-2 RETORNO MUELLE	MTA2TW	63,58	MTA2TK/MT2T	53,16
4 POSICIONES				
1-2-3-4 RETORNO PERMANENTE	MTA4P	63,58	MTA4PK/MT4P	59,56
1-2-3-4 RETORNO MUELLE	MTA4TW	63,58	MTA4TK/MT4T	59,56



1
0
2


2 POSICIONES




1
0
2
3
4

4 POSICIONES

Pulsador de rearme





Resina

COLOR	Referencia	P.V.P.
ROJO	RTAIR	19,27
AZUL	RTAIBL	19,27

Código Descuento AUX

Pulsadores luminosos

Pulsadores con enclavamiento: añadir otra P delante de la referencia



RASANTE	CON PROTECCIÓN	Color	Metálico		Resina	
			Referencia	P.V.P.	Referencia	P.V.P.
		Rojo	PTAILRW	12,26	PLIR	7,69
		Verde	PTAILVW	12,26	PLIV	7,69
		Amarillo	PTAILGW	12,26	PTAILGK/PLIG	7,69
		Azul	PTAILBLW	12,26	PTAILBLK/PLIBL	7,69
		Blanco	PTAILBW	12,26	PTAILBK/PLIB	7,69
		Transparente	PTAILIW	12,26	PTAILIK	7,69
		Naranja	PTAILAW	12,26	PTAILAK	7,69



SALIENTE	SIN PROTECCIÓN	Color	Metálico		Resina	
			Referencia	P.V.P.	Referencia	P.V.P.
		Rojo	PTASLRW	10,70	PTASLRK/PLSR	10,19
		Verde	PTASLVW	10,70	PTASLVK/PLSV	10,19
		Amarillo	PTASLGW	10,70	PTASLGK	10,19
		Azul	PTASLBLW	10,70	PTASLBLK/PLSBL	10,19
		Blanco	PTASLBW	10,70	PTASLBK	10,19
		Transparente	PTASLIW	10,70	PTASLIK	10,19
		Naranja	PTASLAW	10,70	PTASLAK	10,19



CON PROTECCIÓN REFORZADA	Color	Metálico		Resina	
		Referencia	P.V.P.	Referencia	P.V.P.
	Rojo	PTSSLRW	12,62	PTSSLRK	12,02
	Verde	PTSSLVW	12,62	PTSSLVK	12,02
	Amarillo	PTSSLGW	12,62	PTSSLGK	12,02
	Azul	PTSSLBLW	12,62	PTSSLBLK	12,02
	Blanco	PTSSLBW	12,62	PTSSLBK	12,02
	Transparente	PTSSLIW	12,62	PTSSLIK	12,02
	Naranja	PTSSLAW	12,62	PTSSLAK	12,02



DE SETA CON PULSADOR	Color	Metálico		Resina	
		Referencia	P.V.P.	Referencia	P.V.P.
	Rojo	PTAFLRW	13,73	PTAFLRK/PFLR	13,70
	Verde	PTAFLVW	13,73	PTAFLVK	13,70
	Amarillo	PTAFLGW	13,73	PTAFLGK	13,70

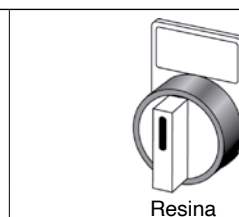
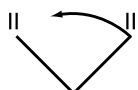


PROTEGIDO CON CAPUCHÓN DE GOMA	Color	Metálico		Resina	
		Referencia	P.V.P.	Referencia	P.V.P.
	Rojo	PTCGLR	12,71	PTCSGLR	14,64
	Verde	PTCGLV	12,71	PTCSGLV	14,64
	Amarillo	PTCGLG	12,71	PTCSGLG	14,64
	Azul	PTCGLBL	12,71	PTCSGLBL	14,64
	Blanco	PTCGLB	12,71	PTCSGLB	14,64
	Transparente	PTCGLI	12,71	PTCSGLI	14,64
	Naranja	PTCGLA	12,71	PTCSGLA	14,64

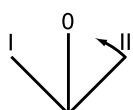
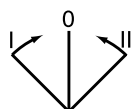
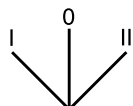
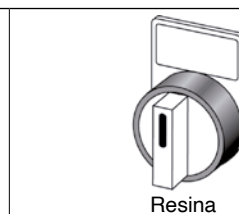
⁽¹⁾ Completar con lámpara, portalámpara y elemento de contacto.

⁽²⁾ No admiten lámpara incandescente de potencia superior a 1,2W.

Selectores luminosos de maneta corta



2 POSICIONES	LEVA	Color	Referencia	P.V.P.	Referencia	P.V.P.
A		Rojo	STAMLARW	18,98	STAMLARK/SMTLAR	17,89
		Verde	STAMLAVW	18,98	STAMLAVK/SMTLAV	17,89
		Amarillo	STAMLAGW	18,98	STAMLAGK	17,89
		Azul	STAMLABLW	18,98	STAMLABLK	17,89
		Blanco	STAMLABW	18,98	STAMLABK/SMTLAB	17,89
		Transparente	STAMLAIW	18,98	STAMLAIK	17,89
		Naranja	STAMLAAW	18,98	STAMLAAK	17,89
A		Rojo	STAMLARWD	18,98	STAMLARKD	17,89
		Verde	STAMLAVWD	18,98	STAMLAVKD/SMTLAVD	17,89
		Amarillo	STAMLAGWD	18,98	STAMLAGKD	17,89
		Azul	STAMLABLWD	18,98	STAMLABLKD	17,89
		Blanco	STAMLABWD	18,98	STAMLABKD	17,89
		Transparente	STAMLAIWD	18,98	STAMLAIKD	17,89
		Naranja	STAMLAAWD	18,98	STAMLAAKD	17,89



3 POSICIONES	LEVA	Color	Referencia	P.V.P.	Referencia	P.V.P.
O		Rojo	STAMLORW	18,98	STAMLORK/SMTLOR	17,89
		Verde	STAMLOVW	18,98	STAMLOVK/SMTLOV	17,89
		Amarillo	STAMLOGW	18,98	STAMLOGK	17,89
		Azul	STAMLOBLW	18,98	STAMLOBLK	17,89
		Blanco	STAMLOBW	18,98	STAMLOBK	17,89
		Transparente	STAMLOIW	18,98	STAMLOIK	17,89
		Naranja	STAMLOAW	18,98	STAMLOAK	17,89
O		Rojo	STAMLORWC	18,98	STAMLORWC	17,89
		Verde	STAMLOVWC	18,98	STAMLOVKC/SMTLOVC	17,89
		Amarillo	STAMLOGWC	18,98	STAMLOGKC/SMTLOGC	17,89
		Azul	STAMLOBLWC	18,98	STAMLOBLKC	17,89
		Blanco	STAMLOBWC	18,98	STAMLOBKC	17,89
		Transparente	STAMLOIWC	18,98	STAMLOIKC	17,89
		Naranja	STAMLOAWC	18,98	STAMLOAKC	17,89
O		Rojo	STAMLORWD	18,98	STAMLORKD/SMTLORD	17,89
		Verde	STAMLOVWD	18,98	STAMLOVKD	17,89
		Amarillo	STAMLOGWD	18,98	STAMLOGKD/SMTLOGD	17,89
		Azul	STAMLOBLWD	18,98	STAMLOBLKD	17,89
		Blanco	STAMLOBWD	18,98	STAMLOBKD	17,89
		Transparente	STAMLOIWD	18,98	STAMLOIKD	17,89
		Naranja	STAMLOAWD	18,98	STAMLOAKD	17,89

⁽¹⁾ Completar con lámpara, portalámpara y elemento de contacto.
⁽²⁾ No admiten lámpara incandescente de potencia superior a 1,2W.

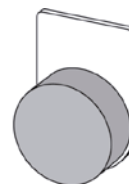
Código Descuento AUX

Indicadores luminosos

LÁMPARA COMPLETA
Alimentación directa - IP 67
BA9S 380V. 3W max.
No incluida



Tipo lente



Color	Referencia	P.V.P.
Rojo	LMR	6,43
Verde	LMV	6,43
Amarillo	LMG	6,43
Azul	LMBL	6,43
Blanco	LMB	6,43
Transparente	LMI	6,43
Naranja	LMA	6,43

LENTE CÓNCAVA



Tipo lente



Metálico



Resina

Color	Referencia	P.V.P.	Referencia	P.V.P.
Rojo	LTBBRW	8,85	LTBBRK/ULPR	7,25
Verde	LTBBVW	8,85	ULPV	7,25
Amarillo	LTBBGW	8,85	LTBBGK/ULPG	7,25
Azul	LTBBBLW	8,85	LTBBBLK/ULPBL	7,25
Blanco	LTBBBW	8,85	LTBBBK	7,25
Transparente	LTBBIW	8,85	LTBBIK	7,25
Naranja	LTBBAW	8,85	LTBBAK	7,25

No admiten lámpara incandescente de potencia superior a 1,2W.

LENTE PLANA



Tipo lente



Metálico



Resina

Color	Referencia	P.V.P.	Referencia	P.V.P.
Rojo	LTBBRW	8,85	LTBIRK/ULPR	7,33
Verde	LTBBVW	8,85	LTBIBK/ULPB	7,33
Amarillo	LTBIGW	8,85	LTBIGK/ULPG	7,33
Azul	LTBIBLW	8,85	LTBIBLK/ULPBL	7,33
Blanco	LTBBBW	8,85	LTBIBK	7,33
Transparente	LTBIIW	8,85	LTBIIK	7,33
Naranja	LTBIAW	8,85	LTBIAK	7,33

No admiten lámpara incandescente de potencia superior a 1,2W.

Nota: Completar con lámpara, portalámpara y elemento de contacto.

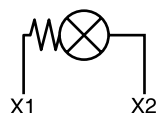
Código Descuento AUX

Portalámparas



Alimentación directa
IEC : BA9S 380V. max 2W no incluida
UL - CSA : BA9S 250V. max 2W no incluida

Referencia	P.V.P.
PD9	9,45



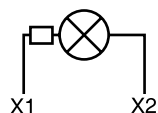
Con resistencia para lámpara incandescencia
110÷125V. BA9S 60V. 1,2W incluida
110÷125V. BA9S 48V. 2W(1) incluida
220÷240V. BA9S 60V. 1,2W incluida

Referencia	P.V.P.
PR19	31,89
PR1E9	31,89
PR29	31,89

Con resistencia para lámpara LED 48V
110÷125V. BA9SL 48V. 16mA no incluida
220÷240V. BA9SL 48V. 16mA no incluida

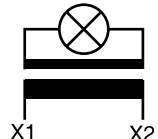
PR19L	67,69
PR29L	67,69

No admite contactos de señalización.



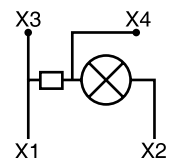
Alimentación directa intermitente
6-24 V max 125mA no incluye lámpara

Referencia	P.V.P.
PL9	88,89



Transformador 50-60Hz
220÷240V. BA9S 6V. 0,6W incluida
No admite contactos de señalización.
Disponibilidad limitada

Referencia	P.V.P.
PT29	119,00

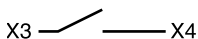


No admite contactos de señalización.
Alimentación directa multifunción
6V. 0,6W ÷ 24V. 3W no incluida

Referencia	P.V.P.
PDL9	76,37



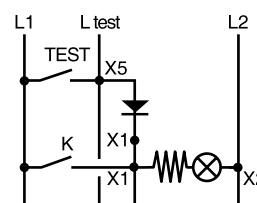
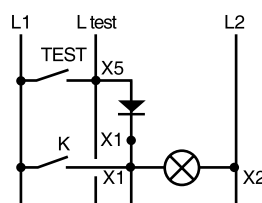
Fija



Intermitente

Referencia	P.V.P.
ET	7,75

Unidad de test de lámpara

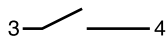


Código Descuento AUX

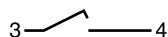
Elementos de contacto



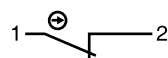
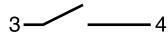
	Referencia	P.V.P.
Brida de conexión	G	2,12



	Referencia	P.V.P.
1NA Abierto	E10	7,67



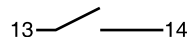
1NA Cierre anticipado	E10A	11,47
-----------------------	------	-------



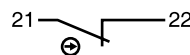
	Referencia	P.V.P.
1NC Cerrado	E01	7,67



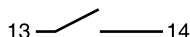
1NC Apertura retardada	E01R	11,47
------------------------	------	-------



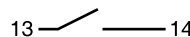
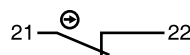
	Referencia	P.V.P.
1NA Abierto	GE10	9,77



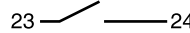
	Referencia	P.V.P.
1NC Cerrado	GE01	9,77



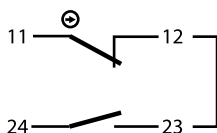
	Referencia	P.V.P.
1NA Abierto	GE11	16,42
1NC Cerrado		



	Referencia	P.V.P.
1NA Abierto	GE20	16,42
1NA Abierto		



	Referencia	P.V.P.
1NC Cerrado	GE02	16,42
1NC Cerrado		



	Referencia	P.V.P.
	GE01S	23,92


Debe completarse con un contacto NA ref. E10

Código Descuento AUX

Placas de emergencia



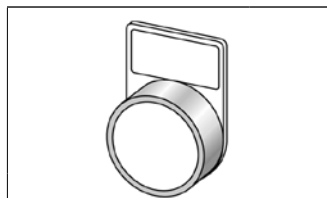
Mensaje	Referencia			
	Ø 60	P.V.P.	Ø 90	P.V.P.
Neutro	D0	6,06	DD0	8,74
Paro emergencia	D23	6,06	DD23	10,49




Color	Incision	Referencia 50 x 50	P.V.P.
Aluminio	Negro	00T50	3,57
Amarillo	Negro	00T50G	3,57

Conforme a VDE 0113

Soporte para placas



Color	Referencia 13 X 27	P.V.P.
Gris RAL 70169	STGR	0,90



Etiquetas neutras

Color	Relieve	Referencia 13 x 27	P.V.P.
Aluminio	Negro	00T	1,53
Amarillo	Negro	00TG	1,53
Negro	Blanco	00TN	1,53
Rojo	Blanco	00TR	1,53

Envase de 10 piezas. Incisión mecánica.
Etiquetas impresas: consultar.

Tapón



Color	Referencia	P.V.P.
Gris RAL 7035	TTP	3,60
Negro	TTPN	3,60
Transparente	TTPT	3,60



Extractor de lámparas

Referencia	P.V.P.
CGN	6,96

Unidad termoplástica extractora de lámpara BA9S

Lámparas BA9S

INCANDESCENTE



Referencia	P.V.P.	Referencia	P.V.P.
6V 0.6W BA9S6V06W	2,55	48V 1.2W BA9S48V12W	2,55
24V 1.2W BA9S24V12W	2,55	60V 1.2W BA9S60V12W	2,55
24V* 3W BA9S24V3W	2,55	60V* 3W BA9S60V3W	2,55
30V 1.2W BA9S30V12W	2,55	130V* 1.9W BA9S130V19W	4,39
30V* 3W BA9S30V3W	2,55	220V* 2W BA9S220V2W	8,25

Envase de 10 piezas.

* No válidas para pulsadores/selectores luminosos. Ofertar Leds.

NEÓN



Referencia	P.V.P.	Referencia	P.V.P.
65V 0.05W BA9SN65V	8,25	-	-
110V 0.1W BA9SN110V	8,25	BA9NV110V	11,73
220V 0.3W BA9SN220V	8,25	BA9NV220V	9,88
380V 0.5W BA9SN380V	8,25	BA9NV380V	11,73

LED fija



	Rojo	Amarillo	Verde	Azul	Blanco
P.V.P.	5,26	5,26	5,26	5,26	10,49
6V CA-CC	BA9SLR6	BA9SLG6	BA9SLV6	BA9SLBL6	BA9SLB6
12V CA-CC	BA9SLR12	BA9SLG12	BA9SLV12	BA9SLBL12	BA9SLB12
24V CA-CC	BA9SLR24	BA9SLG24	BA9SLV24	BA9SLBL24	BA9SLB24
48V CA-CC	BA9SLR48	BA9SLG48	BA9SLV48	BA9SLBL48	BA9SLB48
110V CA-CC	BA9SLR110	BA9SLG110	BA9SLV110	BA9SLBL110	BA9SLB110
240V CA	BA9SLR240	BA9SLG240	BA9SLV240	BA9SLBL240	BA9SLB240

Capuchón de goma




Con protección	P.V.P.	Sin protección	P.V.P.
CGS	6,79	CSGS	7,36

Envase de 5 piezas.

Código Descuento AUX

Cajas formato C0909 94x94

Descripción	Referencia	P.V.P.
Cubierta con 2 agujeros Ø22	C09098P2	38,24



Accesorios para C0909 94x94

Descripción	Referencia	P.V.P.
Prolongador	M	0,85
Soporte	S	11,78
Bisagra	CP	11,07
Placa	P0909	9,43
Guía	G3508	3,49
Enlace	MPG16	6,19

Cajas formato C0913 94x130

Descripción	Referencia	P.V.P.
Cubierta con 2 agujeros Ø22	C09138P2	42,48
Cubierta con 3 agujeros Ø22	C09138P3*	43,11
Cubierta con 4 agujeros Ø22	C09138P4	43,11

* Indicar disposición tipo "C" o "L"



Tipo "L"



Tipo "C"

Accesorios para C0913 94x130


Descripción	Referencia	P.V.P.
Prolongador	M	0,85
Soporte	S	11,78
Bisagra	CP	11,07
Placa	P0913	9,43
Guía	G3512	3,49
Enlace	MPG16	6,19

Cajas formato C0918 94x180

Descripción	Referencia	P.V.P.
Cubierta con 3 agujeros Ø22	C09188P3	51,70
Cubierta con 4 agujeros Ø22	C09188P4	51,70

Accesorios para C0918 94x180

Descripción	Referencia	P.V.P.
Prolongador	M	0,85
Soporte	S	11,78
Bisagra	CP	11,07
Maneta	MA	11,07
Placa	P0918	12,30
Guía	G3517	3,78
Enlace	MPG16	6,19



Cajas fabricadas en material termo-plástico con doble aislamiento y grado de protección IP66.

Conforme a Normas:

DIN 40050, EN 60947-5-1, CEI 17-45, IEC 947-5-1, EN 60529, CEI 70-1, IEC 529, BV, VDE, BUREAU VERITAS.

Condiciones generales de venta y suministro

■ PRECIOS

Son los que figuran en nuestras tarifas vigentes en cada momento y se entienden para mercancía situada en nuestro almacén de Granollers, embalaje no retornable incluido.

■ PORTES

Todos los pedidos de valor neto superior a 450€ se enviarán a portes pagados, salvo petición de envío por transporte urgente o designación por el cliente de un medio de transporte distinto al determinado por TERASAKI ELECTRIC (EUROPE) LTD.

Si el valor neto del pedido se halla entre 120€ y 450€ y el cliente desea que TERASAKI se encargue del transporte (doméstico), se efectuará un cargo en factura de 20€. Si el valor neto del pedido fuese inferior a 120€, el cargo en factura por este mismo concepto sería de 12€.

■ PEDIDO MÍNIMO

TERASAKI atenderá cualquier pedido independientemente de su importe.

No obstante, todos los pedidos inferiores a 120€ netos, sufrirán un cargo en factura de 10€.

Pago

Los pedidos de importe neto inferior a 250€ se enviarán previa recepción de transferencia bancaria.

Para pedidos superiores a un valor neto de 250€ se aplicarán las condiciones establecidas con el cliente.

■ CANTIDADES

En todos los casos la unidad mínima de embalaje será la estándar especificada en nuestra tarifa.

■ DEVOLUCIONES

NO SE ADMITIRÁN EN NINGÚN CASO, excepto mediando autorización expresa, por escrito, de nuestro Departamento Comercial. Si son autorizadas, se regirán siempre por las siguientes condiciones:

- Vendrán acompañadas de la correspondiente autorización (documento RMA).
- El número de autorización debe figurar claramente en el embalaje exterior, así como en el documento emitido por el cliente.
- El material debe ser enviado siempre en su embalaje original.
- No se admiten devoluciones de aparatos de ejecución especial.
- Los aparatos de ejecución estándar serán objeto de demérito en función de su estado y del tiempo transcurrido desde su salida de fábrica.
- En todos los casos, sin excepción, los portes y/o embalajes serán a cargo del comprador, excepto si la devolución ha sido por un error de TERASAKI, en cuyo caso deben ponerse en contacto con nosotros para acordar el medio de transporte. Si una vez finalizada la revisión del material, el motivo de la devolución fuese responsabilidad de TERASAKI se incluirá en el abono el importe del transporte.
- El abono correspondiente será calculado, siempre, en base al importe facturado en el momento del suministro. En el supuesto en que el motivo de la devolución no sea atribuible a TERASAKI, se aplicará demérito del 30%.
- La emisión del abono o sustitución está sujeta a nuestro control de calidad.
- No se admitirán tampoco devoluciones de materiales suministrados dos años o más antes de la devolución, ni materiales que no figuren en nuestro programa vigente de suministros.

■ GARANTÍA

Todos nuestros aparatos están garantizados por un período de 12 meses a partir de la fecha de entrega. La garantía se limita al cambio o reparación del producto.

El producto se deberá retornar acompañado de un informe indicando el defecto y condiciones de instalación contrastado con el servicio técnico de TERASAKI.

■ JURISDICCIÓN

En caso de disconformidad en el cumplimiento de los contratos celebrados entre TERASAKI ELECTRIC (EUROPE) LTD. y sus clientes, éstos se remiten expresamente a los Tribunales de Barcelona, con renuncia al fuero que pudiera corresponderles.



TERASAKI

Innovadores en Tecnología de Protección

TERASAKI ELECTRIC (EUROPE) LTD.

80 Beardmore Way, Clydebank Industrial Estate
Clydebank, Glasgow, G81 4HT
Scotland (Reino Unido)
Teléfono: 44-141-941-1940
Fax: 44-141-952-9246
Email: marketing@terasaki.co.uk
<http://www.terasaki.com/>

TERASAKI ELECTRIC (EUROPE) LTD. (FILIALE ITALIA)

Via Ambrosoli, 4A-20090 Rodano, Milano
Italia
Teléfono: 39-02-92278300
Fax: 39-02-92278320
Email: info@terasaki.it
<http://www.terasaki.it/>

TERASAKI ELECTRIC (EUROPE) LTD. (FILIAL SVERIGE)

Box 2082, Flygfältsgatan 12, SE-128 22 Skarpnäck, Suecia
Teléfono: 46-8-556-282-30
Fax: 46-8-556-282-39
Email: info@terasaki.se
<http://www.terasaki.se>

TERASAKI MIDDLE EAST

Saif Zone Q3-168, PO Box120860
Sharjah, EAU
Teléfono: 971-56-676-4825
Fax: 976-655-78141
Email: middleeast@terasaki.co.uk
<http://www.terasaki.com>

TERASAKI ELECTRIC CO., LTD.

HEAD OFFICE: 7-2-10 Hannancho, Abenoku, Osaka, Japón
CIRCUIT BREAKER DIVISION: 7-2-10 Kamihigashi,
Hiranoku Osaka, Japón
Teléfono: 81-6-6791-9323
Fax: 81-6-6791-9274
Email: int-sales@terasaki.co.jp
<http://www.terasaki.co.jp/>



TERASAKI CIRCUIT BREAKERS (S) PTD. LTD.

17 Tuas Street, Singapore 638454, Singapur
Teléfono: 65-6744-9752
Fax: 65-6748-7592
Email: tecs@pacific.net.sg

TERASAKI ELECTRIC (M) SDN, BHD.

Lot 3, Jalan 16/13D, 40000 Shah Alam, Selangor Darul
Ehsan, Malasia
Teléfono: 60-3-5549-3820
Fax: 60-3-5549-3960
Email: terasaki@terasaki.com.my

TERASAKI DO BRASIL LTDA.

Rua Cordovil, 259-Parada De Lucas, 21250-450
Rio De Janeiro-R.J., Brasil
Teléfono: 55-21-3301-9898
Fax: 55-21-3301-9861
Email: terasaki@terasaki.com.br
<http://www.terasaki.com.br>

TERASAKI ELECTRIC (CHINA) LTD.

72 Pacific Industrial Park, Xin Tang Zengcheng,
Guangzhou 511340, China
Teléfono: 86-20-8270-8556
Fax: 86-20-8270-8586
Email: terasaki@public.guangzhou.gd.cn

TERASAKI ELECTRIC GROUP SHANGHAI REPRESENTATIVE OFFICE

Room No. 1405-6, Tomson Commercial Building
710 Dong Fang Road, Pudong, Shanghai, 200122, China
Teléfono: 86-21-58201611
Fax: 86-21-58201621
Email: terasaki@vip.163.com

TERASAKI ELECTRIC (EUROPE) LTD.

Pol. Ind. Coll de la Manyà, C/Cal Ros dels Ocells 5
08403 Granollers, Barcelona, España
Teléfono: 34-93-879-60-50
Email: terasaki@terasaki.es
<http://www.terasaki.es/>



900 60 50 70
ventas@terasaki.es

www.terasaki.es

Nº RII AEE 7009

Referencia TFTC996M

© Terasaki Electric (Europe) Ltd, 2024.

Valores y características sujetos a cambios sin previo aviso.