



Automatización Eléctrica

Especialistas en Automatización









Al final del presente documento encontrará enlaces a los productos relacionados con este catálogo.

Puede acceder directamente a nuestra tienda haciendo click [AQUÍ](#)

LUXOMAT® SCT1

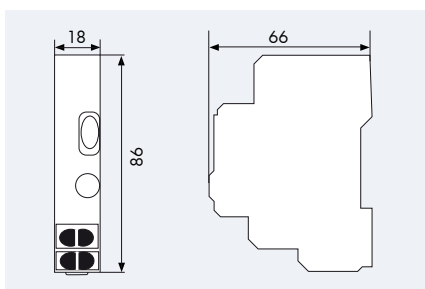


■ DATOS TÉCNICOS

-  230 VAC ±10%, 50 - 60 Hz
-  IP20 / Clase II / CE
-  L 18 x A 85 x H 65 mm
-  -25°C hasta +50°C
-  policarbonato de alta calidad resistente a los rayos ultravioleta
-  2300 W/10 A, cosφ = 1
-  Circuito de 3 ó 4 hilos máx. 100 mA en modo de espera para pulsadores luminosos
-  30 seg. - 10 min.

i CARACTERÍSTICAS PRINCIPALES

- El LUXOMAT® SCT1 es un minuterio de escalera de fácil instalación
- La carcasa está diseñada para su montaje sobre un carril DIN (anchura: 1 módulo)
- Para uso con el interruptor **B.E.G. LUXOMAT® Indoor-180-TR** o para pulsadores
- Interruptor manual para temporizador o función de luz permanente
- Fijación rápida sobre carril DIN de 35 mm
- El interruptor mural (Indoor 180-TR en versión completa montada: 92650 o mecanismo sensor para Indoor 180-TR-EM: 92668 – disponible como accesorio) conecta el minuterio de escalera durante el tiempo prefijado, en función de la luminosidad y el movimiento detectado.
- Rearmable
- Prácticamente silencioso
- Aviso de desconexión para temporizaciones > 2 minutos
- **Ejemplos de aplicaciones:** escaleras, pasillos y garajes subterráneos



! En combinación con el SCT1, el Indoor 180-TR permite automatizar, fácilmente, el sistema de iluminación de escaleras, prescindiendo de pulsadores manuales. El ahorro energético que se consigue es considerable, al activarse la iluminación sólo cuando es necesario, en función de la presencia y luminosidad.



■ ACCESORIOS (OPCIONALES)

Indoor 180-TR, versión completa montada



Indoor 180-TR, mecanismo sensor



Descripción	Color	Referencia
SCT1	blanco	92655
Accesorios (opcionales)		
Indoor 180-TR, versión completa montada	blanco puro, RAL9010	92650
Mecanismo sensor para Indoor 180-TR-EM	-	92668

A continuación tiene a su disposición un listado de artículos con enlaces directos a nuestra tienda Electric Automation Network donde podrá consultar:

- Cotización por volumen de compra en tiempo real.
- Documentación y Fichas técnicas.
- Plazo estimado de entrega en tiempo real.
- Envío de los materiales a casi cualquier parte del mundo.
- Gestión de Compras, Histórico de pedidos y Seguimiento de envíos.

Para acceder al producto, [click en el botón verde.](#)

Artículo	Código	Referencia	Enlace al producto
Indoor 180-TR versión completa montada blanco puro, RAL9010	92650		Comprar en EAN
Minutero de escalera SCT1 blanco	92655		Comprar en EAN
Mecanismo sensor para Indoor 180-TR-EM	92668		Comprar en EAN