



Automatización Eléctrica

Especialistas en Automatización




Al final del presente documento encontrará enlaces a los productos relacionados con este catálogo.

Puede acceder directamente a nuestra tienda haciendo click [AQUÍ](#)

LUXOMAT® IR-SMARTHOME

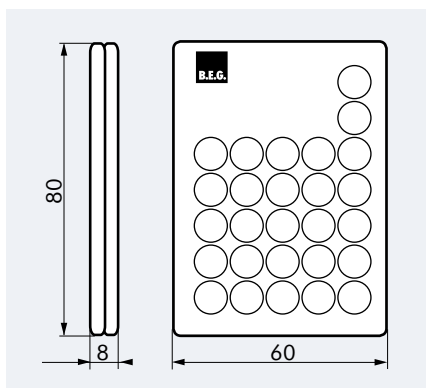


■ DATOS TÉCNICOS








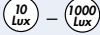



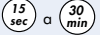

-  **Batería Litio CR2032 - 3 Volt (incluida)**
- Alcance en función de la luminosidad ambiente:**
-  **nubosidad u oscuridad:** 5 a 6 m;
- luz solar directa:** 2 a 3 m
-  **L 80 x A 60 x A 8 mm**

i CARACTERÍSTICAS PRINCIPALES

- El mando a distancia LUXOMAT® IR-SMARTHOME permite programar todas las funciones disponibles, cómodamente, desde el suelo, sin necesidad de utilizar una escalera. Funciona con los detectores de movimiento inalámbricos LUXOMAT® RC-plus next 230 ZW y PD3N-ZW
- Gracias al mando, es posible configurar todos los parámetros de los detectores para adaptarse a las necesidades de la aplicación, tanto en el momento de la instalación, como posteriormente.
- Además de las funciones estándar, el mando a distancia IR-SMARTHOME permite seleccionar otras funciones adicionales muy útiles, como la de lectura automática del valor de luminosidad actual o la función de prueba de 2 segundos.
- Al poder encenderse y apagarse la iluminación en cualquier momento, simplemente, presionando un botón, se hace innecesaria la instalación de un interruptor.
- Práctico soporte de pared incluido de serie (dimensiones aprox.: 63 x 29 x 19 mm).



■ FUNCIONES

		Activación/Desactivación del modo de programación - Permite activar, también, la función de bloqueo infantil y protección contra manipulación no autorizada		Ajuste electrónico del nivel de sensibilidad , que permite aumentar o reducir el alcance del detector
		Modo de prueba - El área de vigilancia puede ser definida independientemente de la luminosidad ambiental, permitiendo su modificación y ajuste final posterior.		Programa "Fiesta" - Luz apagada o encendida durante 12 horas
		Función de lectura automática - Tecla para guardar el valor de luminosidad actual como referencia		Reset - Reinicializa todas las funciones
		Selección de valores crepusculares preestablecidos - 10 a 1000 Lux; recomendación: zonas con luz natural: 300 Lux, sin luz natural: 1000 Lux		Desconexión de la iluminación - Conmutación entre los modos de operación semiautomático y automático; encendido/apagado del detector de movimiento
		Tecla "SOL" - valor crepuscular preestablecido - Modo diurno		Protección permanente contra manipulaciones no autorizadas - Bloqueo permanente del detector; sólo funciona el botón de CONEXIÓN/DESCONEXIÓN del mando a distancia
		Tiempos de conexión preestablecidos para la iluminación (relé y canal 1): - 15 seg. a 30 min.		
		Tecla LED - Conexión/Desconexión del indicador de funcionamiento		

Descripción

LUXOMAT® IR-SMARTHOME

Color

gris

Referencia

90162

A continuación tiene a su disposición un listado de artículos con enlaces directos a nuestra tienda Electric Automation Network donde podrá consultar:

- Cotización por volumen de compra en tiempo real.
- Documentación y Fichas técnicas.
- Plazo estimado de entrega en tiempo real.
- Envío de los materiales a casi cualquier parte del mundo.
- Gestión de Compras, Histórico de pedidos y Seguimiento de envíos.

Para acceder al producto, [click en el botón verde.](#)

Artículo	Código	Referencia	Enlace al producto
Luxomat IR-SMARTHOME gris	90162		Comprar en EAN