



Contator de potência, CA-3 32 A, 15 kW / 400 V 1 NA + 1 NF, 24 V CC com capacidade de comunicação, de 3 polos tamanho S0, conexão de mola

nome da marca do produto	SIRIUS
designação do produto	Contator de potência
designação do tipo de produto	3RT2
<b>Dados técnicos gerais</b>	
tamanho do contactor	S0
expansão do produto	Si
<ul style="list-style-type: none"> <li>módulo de funcionamento para comunicação</li> <li>interruptor auxiliar</li> </ul>	Si
potência de perda [W] com valor estipulado de corrente	
<ul style="list-style-type: none"> <li>com CA com estado de funcionamento quente</li> </ul>	8,1 W
<ul style="list-style-type: none"> <li>com CA com estado de funcionamento quente por polo</li> </ul>	2,7 W
<ul style="list-style-type: none"> <li>sem percentagem de corrente de carga típico</li> </ul>	5,9 W
tensão de isolamento	
<ul style="list-style-type: none"> <li>do circuito de corrente principal com grau de sujidade 3 valor estipulado</li> </ul>	690 V
<ul style="list-style-type: none"> <li>do circuito de corrente auxiliar com grau de sujidade 3 valor estipulado</li> </ul>	690 V
resistência à tensão de choque	
<ul style="list-style-type: none"> <li>do circuito de corrente principal valor estipulado</li> </ul>	6 kV
<ul style="list-style-type: none"> <li>do circuito de corrente auxiliar valor estipulado</li> </ul>	6 kV
tensão máxima permitida para separação segura entre a bobina e os contactos principais segundo a EN 60947-1	400 V
resistência ao choque com impulso retangular	
<ul style="list-style-type: none"> <li>com DC</li> </ul>	10g / 5 ms, 7,5g / 10 ms
resistência ao choque com impulso sinusoidal	
<ul style="list-style-type: none"> <li>com DC</li> </ul>	15g / 5 ms, 10g / 10 ms
durabilidade mecânica (ciclos de operação)	
<ul style="list-style-type: none"> <li>do contactor típico</li> </ul>	10 000 000
<ul style="list-style-type: none"> <li>do contactor com bloco de interruptor auxiliar colocado responsável pela eletrónica típico</li> </ul>	5 000 000
<ul style="list-style-type: none"> <li>do contactor com bloco de interruptor auxiliar colocado típico</li> </ul>	10 000 000
indicadores de referência segundo a IEC 81346-2:2009	Q
Diretiva RSP (Data)	10/01/2009
<b>Condições ambientais</b>	
altura de instalação em caso de altura pelo NN máximo	2 000 m
temperatura ambiente	
<ul style="list-style-type: none"> <li>durante o funcionamento</li> </ul>	-25 ... +60 °C
<ul style="list-style-type: none"> <li>durante o armazenamento</li> </ul>	-55 ... +80 °C

humidade relativa do ar mínimo	10 %
humidade relativa do ar a 55 °C segundo a IEC 60068-2-30 máximo	95 %
<b>Circuito de corrente principal</b>	
quantidade de polos para circuito principal	3
número de contactos de fecho para contactos principais	3
<b>tensão de serviço</b>	
• a AC-3 valor estipulado máximo	690 V
• a AC-3e valor estipulado máximo	690 V
<b>corrente de serviço</b>	
• com AC-1 com 400 V com temperatura ambiente de 40°C valor estipulado	50 A
• com AC-1	
— até 690 V com temperatura ambiente de 40°C valor estipulado	50 A
— até 690 V com temperatura ambiente de 60°C valor estipulado	42 A
• a AC-3	
— com 400 V valor estipulado	32 A
— com 500 V valor estipulado	32 A
— com 690 V valor estipulado	21 A
• a AC-3e	
— com 400 V valor estipulado	32 A
— com 500 V valor estipulado	32 A
— com 690 V valor estipulado	21 A
• com AC-4 com 400 V valor estipulado	22 A
• com AC-5a até 690 V valor estipulado	44 A
• com AC-5b até 400 V valor estipulado	26,5 A
• com AC-6a	
— até 230 V com valor de pico da corrente n=20 valor estipulado	30,8 A
— até 400 V com valor de pico da corrente n=20 valor estipulado	30,8 A
— até 500 V com valor de pico da corrente n=20 valor estipulado	27 A
— até 690 V com valor de pico da corrente n=20 valor estipulado	21 A
• com AC-6a	
— até 230 V com valor de pico da corrente n=30 valor estipulado	20,5 A
— até 400 V com valor de pico da corrente n=30 valor estipulado	20,5 A
— até 500 V com valor de pico da corrente n=30 valor estipulado	18 A
— até 690 V com valor de pico da corrente n=30 valor estipulado	18 A
secção transversal mínima no circuito de corrente principal com valor estipulado máximo AC-1	10 mm <sup>2</sup>
<b>corrente de serviço para aprox. 200000 ciclos de operação com AC-4</b>	
• com 400 V valor estipulado	12 A
• com 690 V valor estipulado	12 A
<b>corrente de serviço</b>	
• <b>com 1 calha de corrente com DC-1</b>	
— com 24 V valor estipulado	35 A
— com 110 V valor estipulado	4,5 A
— com 220 V valor estipulado	1 A
— com 440 V valor estipulado	0,4 A
— com 600 V valor estipulado	0,25 A
• <b>com 2 calhas de corrente em série com DC-1</b>	
— com 24 V valor estipulado	35 A
— com 110 V valor estipulado	35 A
— com 220 V valor estipulado	5 A

— com 440 V valor estipulado	1 A
— com 600 V valor estipulado	0,8 A
<b>● com 3 calhas de corrente em série com DC-1</b>	
— com 24 V valor estipulado	35 A
— com 110 V valor estipulado	35 A
— com 220 V valor estipulado	35 A
— com 440 V valor estipulado	2,9 A
— com 600 V valor estipulado	1,4 A
<b>● com 1 calha de corrente com DC-3 com DC-5</b>	
— com 24 V valor estipulado	20 A
— com 110 V valor estipulado	2,5 A
— com 220 V valor estipulado	1 A
— com 440 V valor estipulado	0,09 A
— com 600 V valor estipulado	0,06 A
<b>● com 2 calhas de corrente em série com DC-3 com DC-5</b>	
— com 24 V valor estipulado	35 A
— com 110 V valor estipulado	15 A
— com 220 V valor estipulado	3 A
— com 440 V valor estipulado	0,27 A
— com 600 V valor estipulado	0,16 A
<b>● com 3 calhas de corrente em série com DC-3 com DC-5</b>	
— com 24 V valor estipulado	35 A
— com 110 V valor estipulado	35 A
— com 220 V valor estipulado	10 A
— com 440 V valor estipulado	0,6 A
— com 600 V valor estipulado	0,6 A
<b>potência de funcionamento</b>	
<b>● a AC-3</b>	
— a 230 V valor estipulado	7,5 kW
— com 400 V valor estipulado	15 kW
— com 500 V valor estipulado	15 kW
— com 690 V valor estipulado	18,5 kW
<b>● a AC-3e</b>	
— a 230 V valor estipulado	7,5 kW
— com 400 V valor estipulado	15 kW
— com 500 V valor estipulado	15 kW
— com 690 V valor estipulado	18,5 kW
<b>potência de funcionamento para aprox. 200000 ciclos de operação com AC-4</b>	
● com 400 V valor estipulado	6 kW
● com 690 V valor estipulado	10,3 kW
<b>potência aparente de serviço com AC-6a</b>	
● até 230 V com valor de pico da corrente n=20 valor estipulado	12,2 kVA
● até 400 V com valor de pico da corrente n=20 valor estipulado	21,3 kVA
● até 500 V com valor de pico da corrente n=20 valor estipulado	23,3 kVA
● até 690 V com valor de pico da corrente n=20 valor estipulado	25 kVA
<b>potência aparente de serviço com AC-6a</b>	
● até 230 V com valor de pico da corrente n=30 valor estipulado	8,1 kVA
● até 400 V com valor de pico da corrente n=30 valor estipulado	14,2 kVA
● até 500 V com valor de pico da corrente n=30 valor estipulado	15,5 kVA
● até 690 V com valor de pico da corrente n=30 valor estipulado	21,5 kVA
<b>corrente de curta duração admissível com estado de funcionamento frio até 40 °C</b>	

<ul style="list-style-type: none"> <li>• limitada a 1 s de ligação sem corrente máximo</li> </ul>	499 A; Utilizar secção transversal mínima de acordo com o valor estipulado de AC-1
<ul style="list-style-type: none"> <li>• limitado a 5 s de ligação sem corrente máximo</li> </ul>	395 A; Utilizar secção transversal mínima de acordo com o valor estipulado de AC-1
<ul style="list-style-type: none"> <li>• limitado a 10 s de ligação sem corrente máximo</li> </ul>	260 A; Utilizar secção transversal mínima de acordo com o valor estipulado de AC-1
<ul style="list-style-type: none"> <li>• limitada a 30 s de ligação sem corrente máximo</li> </ul>	186 A; Utilizar secção transversal mínima de acordo com o valor estipulado de AC-1
<ul style="list-style-type: none"> <li>• limitada a 60 s de ligação sem corrente máximo</li> </ul>	152 A; Utilizar secção transversal mínima de acordo com o valor estipulado de AC-1
<b>frequência de comutação sem carga</b>	
<ul style="list-style-type: none"> <li>• com DC</li> </ul>	1 500 1/h
<b>frequência de comutação</b>	
<ul style="list-style-type: none"> <li>• com AC-1 máximo</li> </ul>	1 000 1/h
<ul style="list-style-type: none"> <li>• a AC-2 máximo</li> </ul>	750 1/h
<ul style="list-style-type: none"> <li>• a AC-3 máximo</li> </ul>	750 1/h
<ul style="list-style-type: none"> <li>• a AC-3e máximo</li> </ul>	750 1/h
<ul style="list-style-type: none"> <li>• com AC-4 máximo</li> </ul>	250 1/h
<b>Circuito de corrente de comando/ ativação</b>	
<b>tipo de tensão da tensão de alimentação de comando</b>	CC
<b>tensão de alimentação de comando com DC</b>	
<ul style="list-style-type: none"> <li>• valor estipulado</li> </ul>	24 V
<b>fator da área de trabalho tensão de comando valor estipulado da bobina magnética com DC</b>	
<ul style="list-style-type: none"> <li>• valor inicial</li> </ul>	0,8
<ul style="list-style-type: none"> <li>• valor final</li> </ul>	1,1
<b>potência de arranque da bobina magnética com DC</b>	5,9 W
<b>potência de manutenção da bobina magnética com DC</b>	5,9 W
<b>atraso de fecho</b>	
<ul style="list-style-type: none"> <li>• com DC</li> </ul>	50 ... 170 ms
<b>atraso de abertura</b>	
<ul style="list-style-type: none"> <li>• com DC</li> </ul>	15 ... 17,5 ms
<b>duração do arco elétrico</b>	10 ... 10 ms
<b>versão do acionamento do acionamento de comutação</b>	Padrão A1 - A2, opcional através de módulo funcional
<b>Circuito de corrente secundário</b>	
número de contactos de abertura para contactos auxiliares ligação instantânea	1
número de contactos de fecho para contactos auxiliares ligação instantânea	1
corrente de serviço a AC-12 máximo	10 A
<b>corrente de serviço a AC-15</b>	
<ul style="list-style-type: none"> <li>• a 230 V valor estipulado</li> </ul>	10 A
<ul style="list-style-type: none"> <li>• com 400 V valor estipulado</li> </ul>	3 A
<ul style="list-style-type: none"> <li>• com 500 V valor estipulado</li> </ul>	2 A
<ul style="list-style-type: none"> <li>• com 690 V valor estipulado</li> </ul>	1 A
<b>corrente de serviço com DC-12</b>	
<ul style="list-style-type: none"> <li>• com 24 V valor estipulado</li> </ul>	10 A
<ul style="list-style-type: none"> <li>• com 48 V valor estipulado</li> </ul>	6 A
<ul style="list-style-type: none"> <li>• a 60 V valor estipulado</li> </ul>	6 A
<ul style="list-style-type: none"> <li>• com 110 V valor estipulado</li> </ul>	3 A
<ul style="list-style-type: none"> <li>• a 125 V valor estipulado</li> </ul>	2 A
<ul style="list-style-type: none"> <li>• com 220 V valor estipulado</li> </ul>	1 A
<ul style="list-style-type: none"> <li>• com 600 V valor estipulado</li> </ul>	0,15 A
<b>corrente de serviço com DC-13</b>	
<ul style="list-style-type: none"> <li>• com 24 V valor estipulado</li> </ul>	10 A
<ul style="list-style-type: none"> <li>• com 48 V valor estipulado</li> </ul>	2 A
<ul style="list-style-type: none"> <li>• a 60 V valor estipulado</li> </ul>	2 A
<ul style="list-style-type: none"> <li>• com 110 V valor estipulado</li> </ul>	1 A
<ul style="list-style-type: none"> <li>• a 125 V valor estipulado</li> </ul>	0,9 A
<ul style="list-style-type: none"> <li>• com 220 V valor estipulado</li> </ul>	0,3 A

<ul style="list-style-type: none"> <li>com 600 V valor estipulado</li> </ul>	0,1 A
<b>confiabilidade dos contactos dos contactos auxiliares</b>	uma falha na conexão por 100 milhões (17 V, 1 mA)
<b>Valores nominais UL/CSA</b>	
<b>corrente de carga máxima (FLA) para motor trifásico de 3 fases</b>	
<ul style="list-style-type: none"> <li>com 480 V valor estipulado</li> </ul>	27 A
<ul style="list-style-type: none"> <li>com 600 V valor estipulado</li> </ul>	27 A
<b>potência mecânica emitida [cv]</b>	
<ul style="list-style-type: none"> <li>para motor trifásico de 1 fase <ul style="list-style-type: none"> <li>a 110/120 V valor estipulado</li> <li>a 230 V valor estipulado</li> </ul> </li> <li>para motor trifásico de 3 fases <ul style="list-style-type: none"> <li>a 200/208 V valor estipulado</li> <li>a 220/230 V valor estipulado</li> <li>com 460/480 V valor estipulado</li> <li>a 575/600 V valor estipulado</li> </ul> </li> </ul>	2 hp 5 hp  10 hp 10 hp 20 hp 25 hp
<b>capacidade de carga de contacto dos contactos auxiliares segundo UL</b>	A600 / P600
<b>Protecção contra curto-circuito</b>	
<b>versão do cartucho de fusíveis</b>	
<ul style="list-style-type: none"> <li>para protecção contra curto-circuito do circuito principal <ul style="list-style-type: none"> <li>no tipo de atribuição 1 necessário</li> <li>no tipo de atribuição 2 necessário</li> </ul> </li> <li>para protecção contra curto-circuito do interruptor auxiliar necessário</li> </ul>	gG: 125A (690V,100kA), aM: 50A (690V,100kA), BS88: 125A (415V,80kA) gG: 50A (690V, 100kA), aM: 25A (690V, 100kA), BS88: 50A (415V, 80kA) gG: 10 A (500 V, 1 kA)
<b>Montagem/ Fixação/ Dimensões</b>	
<b>posição de montagem</b>	num nível vertical de montagem com uma rotação de +/-180°, num nível vertical de montagem inclinável para a frente e para trás em +/- 22,5°
<b>tipo de fixação</b>	fixação de parafusos e trinquete em carris 35 mm de acordo com a DIN EN 60715
<ul style="list-style-type: none"> <li>montagem em série</li> </ul>	Si
<b>altura</b>	102 mm
<b>largura</b>	45 mm
<b>profundidade</b>	107 mm
<b>distância a cumprir</b>	
<ul style="list-style-type: none"> <li>à montagem sequencial <ul style="list-style-type: none"> <li>para a frente</li> <li>a subir</li> <li>a descer</li> <li>para os lados</li> </ul> </li> <li>a peças com ligação à terra <ul style="list-style-type: none"> <li>para a frente</li> <li>a subir</li> <li>para os lados</li> <li>a descer</li> </ul> </li> <li>a peças sob tensão <ul style="list-style-type: none"> <li>para a frente</li> <li>a subir</li> <li>a descer</li> <li>para os lados</li> </ul> </li> </ul>	10 mm 10 mm 10 mm 0 mm  10 mm 10 mm 6 mm 10 mm  10 mm 10 mm 10 mm 6 mm
<b>Conexões/ terminais</b>	
<b>versão da ligação elétrica</b>	
<ul style="list-style-type: none"> <li>para circuito principal</li> <li>para circuito de corrente auxiliar e de controlo</li> <li>no contactor para contactos auxiliares</li> <li>da bobina magnética</li> </ul>	ligação da tracção da mola ligação da tracção da mola Ligação de tração de mola Ligação de tração de mola
<b>tipo de secções transversais dos condutores conectáveis</b>	
<ul style="list-style-type: none"> <li>para contactos principais</li> </ul>	

<ul style="list-style-type: none"> <li>— unifilar</li> <li>— unifilar ou fios múltiplos</li> <li>— de fio fino com tratamento de terminal de fio</li> <li>— de fio fino sem tratamento de terminal de fio</li> </ul>	<p>2x (1 ... 10 mm<sup>2</sup>)</p> <p>2x (1 ... 10 mm<sup>2</sup>)</p> <p>2x (1 ... 6 mm<sup>2</sup>)</p> <p>2x (1 ... 6 mm<sup>2</sup>)</p> <p>2x (18 ... 8)</p>
<p><b>secção de condutor conectável para contactos principais</b></p> <ul style="list-style-type: none"> <li>• unifilar</li> <li>• polifilar</li> <li>• de fio fino com tratamento de terminal de fio</li> <li>• de fio fino sem tratamento de terminal de fio</li> </ul>	<p>1 ... 10 mm<sup>2</sup></p> <p>1 ... 10 mm<sup>2</sup></p> <p>1 ... 6 mm<sup>2</sup></p> <p>1 ... 6 mm<sup>2</sup></p>
<p><b>secção de condutor conectável para contactos auxiliares</b></p> <ul style="list-style-type: none"> <li>• unifilar ou fios múltiplos</li> <li>• de fio fino com tratamento de terminal de fio</li> <li>• de fio fino sem tratamento de terminal de fio</li> </ul>	<p>0,5 ... 2,5 mm<sup>2</sup></p> <p>0,5 ... 1,5 mm<sup>2</sup></p> <p>0,5 ... 2,5 mm<sup>2</sup></p>
<p><b>tipo de secções transversais dos condutores conectáveis</b></p> <ul style="list-style-type: none"> <li>• para contactos auxiliares <ul style="list-style-type: none"> <li>— unifilar ou fios múltiplos</li> <li>— de fio fino com tratamento de terminal de fio</li> <li>— de fio fino sem tratamento de terminal de fio</li> </ul> </li> <li>• nos cabos AWG para contactos auxiliares</li> </ul>	<p>2x (0,5 ... 2,5 mm<sup>2</sup>)</p> <p>2x (0,5 ... 1,5 mm<sup>2</sup>)</p> <p>2x (0,5 ... 2,5 mm<sup>2</sup>)</p> <p>2x (20 ... 14)</p>
<p><b>número AWG como secção de condutor conectável codificada</b></p> <ul style="list-style-type: none"> <li>• para contactos principais</li> <li>• para contactos auxiliares</li> </ul>	<p>18 ... 8</p> <p>20 ... 14</p>

Segurança	
<p><b>função do produto</b></p> <ul style="list-style-type: none"> <li>• contacto espelho segundo a IEC 60947-4-1</li> </ul>	Si
valor B10 em caso de taxa de exigência elevada segundo SN 31920	450 000
<p><b>percentagem das falhas potencialmente perigosas</b></p> <ul style="list-style-type: none"> <li>• com taxa de exigência baixa segundo SN 31920</li> <li>• em caso de taxa de exigência elevada segundo SN 31920</li> </ul>	<p>40 %</p> <p>73 %</p>
taxa de falha [valor FIT] com taxa de exigência baixa segundo SN 31920	100 FIT
<b>classe de proteção IP na parte frontal segundo a IEC 60529</b>	IP20
<b>proteção contra contacto na parte frontal segundo a IEC 60529</b>	proteção para dedos com contacto vertical a partir da frente
<p><b>aptidão para utilização</b></p> <ul style="list-style-type: none"> <li>• desligamento de segurança</li> </ul>	Si

**Certificados/Homologações**

General Product Approval



[Confirmation](#)



[KC](#)



EMC	Functional Safety/Safety of Machinery	Declaration of Conformity	Test Certificates
-----	---------------------------------------	---------------------------	-------------------



[Type Examination Certificate](#)



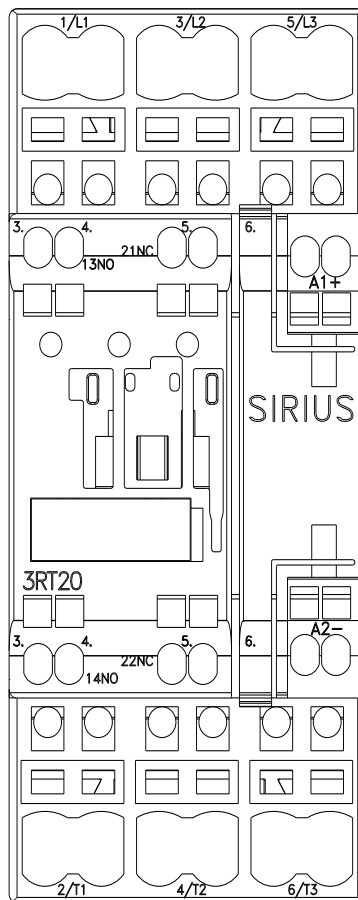
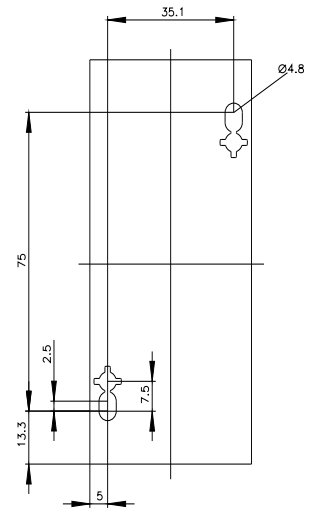
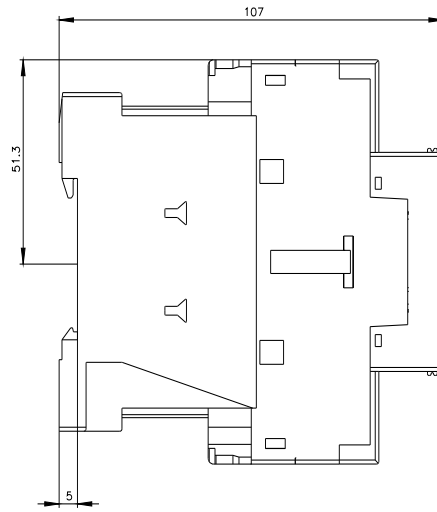
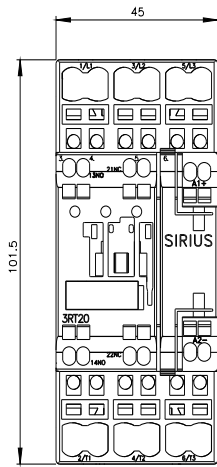
EG-Konf.

[UK Declaration of Conformity](#)

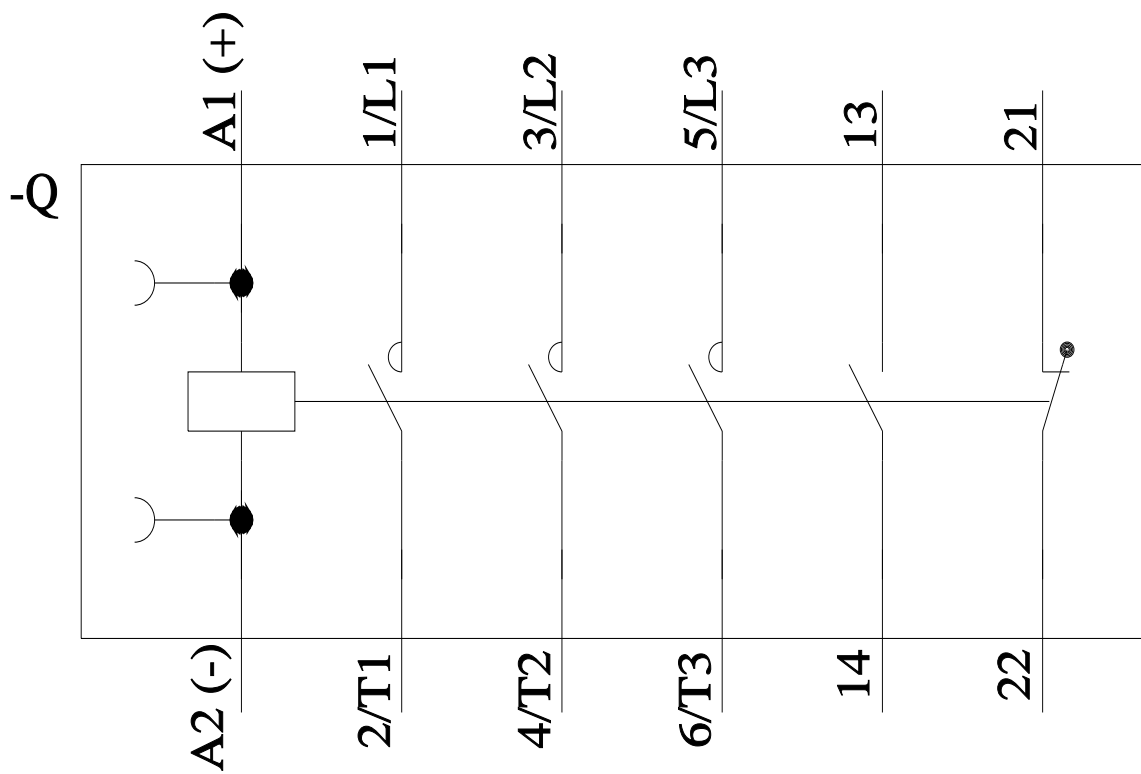
[Special Test Certificate](#)

[Type Test Certificates/Test Report](#)

**Test Certificates****Marine / Shipping**[Miscellaneous](#)**Marine / Shipping****other****Railway**[Confirmation](#)[Environmental Con-  
firmations](#)[Vibration and Shock](#)**Dangerous Good**[Transport Informa-  
tion](#)**Outras informações****Information- and Downloadcenter (catálogo, brochuras,...)**<https://www.siemens.com/ic10>**Industry Mall (encomendar online)**<https://mall.industry.siemens.com/mall/pt/pt/Catalog/product?mlfb=3RT2027-2BB40-0CC0>**CAX Online Generator**<http://support.automation.siemens.com/WW/CAXorder/default.aspx?lang=en&mlfb=3RT2027-2BB40-0CC0>**Service&Support (manuais, manuais de instruções, certificados, curva característica, FAQs,...)**<https://support.industry.siemens.com/cs/ww/en/ps/3RT2027-2BB40-0CC0>**Base de dados das imagens (fotografias do produto,desenhos de medida em 2D, modelos em 3D, esquemas eléctricos, macros EPLAN... )**[http://www.automation.siemens.com/bilddb/cax\\_de.aspx?mlfb=3RT2027-2BB40-0CC0&lang=en](http://www.automation.siemens.com/bilddb/cax_de.aspx?mlfb=3RT2027-2BB40-0CC0&lang=en)**Curva característica: Comportamento de ativação, I<sup>t</sup>, Corrente de passagem**<https://support.industry.siemens.com/cs/ww/en/ps/3RT2027-2BB40-0CC0/char>**Outras curvas características (p. ex. vida útil eléctrica, frequência de manobra)**<http://www.automation.siemens.com/bilddb/index.aspx?view=Search&mlfb=3RT2027-2BB40-0CC0&objecttype=14&gridview=view1>







última alteração:

15/02/2022 