



Module compact K60 AS-i analogique esclave A/B, 2 entrées analogiques, IP67 2 x entrées, tension +/- 10 V 1..5 V pour détecteurs 4 fils 2 x connecteurs femelle M12 Plaque de montage 3RK1901-0CA00 à commander séparément

### Caractéristiques techniques générales

version du produit		modules analogiques E/S pour l'application dans le champ IP67 - K60
Type d'appareil		modules d'entrée analogiques pour mesure de tension
Type		2 entrées
Type d'esclave		esclave analogique A/B (spéc. 3.0)
Configuration E/S		7
Code ID		A
type du raccordement électrique des entrées/sorties		raccordement par vis M12
Courant absorbé depuis les câbles profilés AS-Interface pour 30 V max.	mA	160
Tension de service selon spécification AS-Interface	V	26,5 ... 31,6
Consommation au raccordement		
<ul style="list-style-type: none"> <li>• de 2 capteurs</li> <li>— sans alimentation Uaux max.</li> <li>— de l'alimentation Uaux max.</li> </ul>	mA mA	46 500
Alimentation en tension tension auxiliaire en supplément pour capteurs Uaux	V	24 ... 30
Profil		7.A.9

<b>Grandeur de mesure/de sortie</b>		tension
<b>Plage de mesure/de sortie</b>		convertible : 1 ... 5 V / +- 10 V
<b>Fonction de lissage</b>		paramétrable
<b>Canaux actifs</b>		1 et 2
<b>Résolution A/N pour E/S analogiques</b>	bit	14
<b>Type de connectique</b>		4 fils

Entrées		
<b>nombre d'entrées analogiques</b>		2
<b>Entrées capteurs</b>		capteurs à 2/3/4 fils
<b>Grandeur d'entrée</b>		V
<b>Fonction produit Grandeur d'entrée paramétrable</b>		Oui
<b>nombre de sorties analogiques</b>		0
<b>Grandeur de sortie</b>		
• Signal de tension		Oui
<b>Signalisation d'état</b>		
• AUX PWR (Uhilfe)		LED verte
• AS-Interface		LED verte
• FAULT		LED rouge

Conditions ambiantes		
• température ambiante en service	°C	-20 ... +60
• Température ambiante à l'entreposage	°C	-40 ... +85
<b>indice de protection IP</b>		IP67

Caractéristiques mécaniques		
<b>largeur</b>	mm	60
<b>hauteur</b>	mm	152
<b>profondeur</b>	mm	29
<b>Mode de fixation</b>		montage sur rail DIN symétrique/montage mural sur embase pour module compact K60

#### Certificats/ homologations

General Product Approval	EMC	Declaration of Conformity
--------------------------	-----	---------------------------



CSA



UL



RCM



EG-Konf.

[Miscellaneous](#)

Shipping Approval	other
-------------------	-------



ABS



BUREAU  
VERITAS



LRS



PRS



RMRS



ASi

other
-------

[Confirmation](#)

[Miscellaneous](#)

Autres informations
---------------------

**Information- and Downloadcenter (Catalogues, Brochures,...)**

<https://www.siemens.com/ic10>

**Industry Mall (système de commande en ligne)**

<https://mall.industry.siemens.com/mall/fr/fr/Catalog/product?mlfb=3RK2207-2BQ50-0AA3>

**Générateur CAx en ligne**

<http://support.automation.siemens.com/WW/CAXorder/default.aspx?lang=en&mlfb=3RK2207-2BQ50-0AA3>

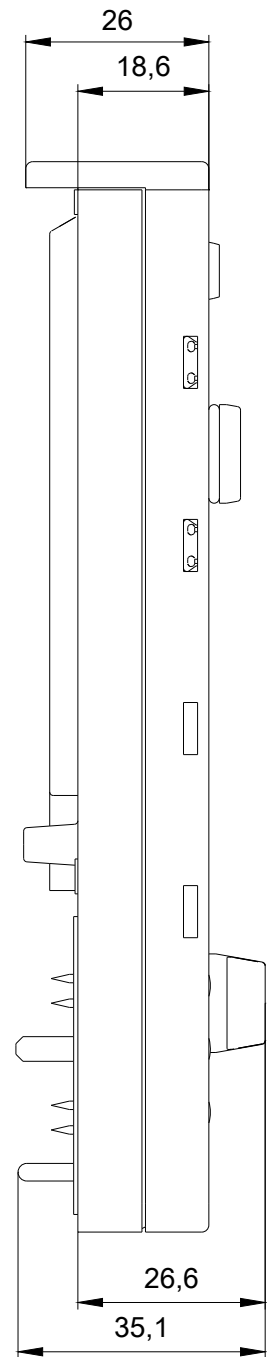
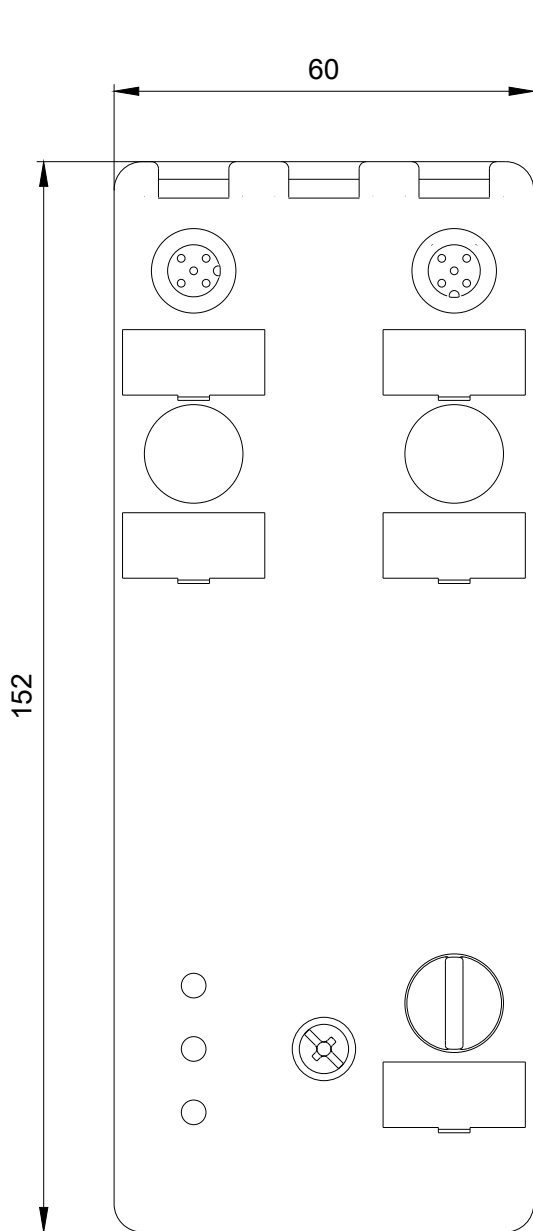
**Service&Support (manuels, certificats, caractéristiques, questions fréquentes FAQ, etc.)**

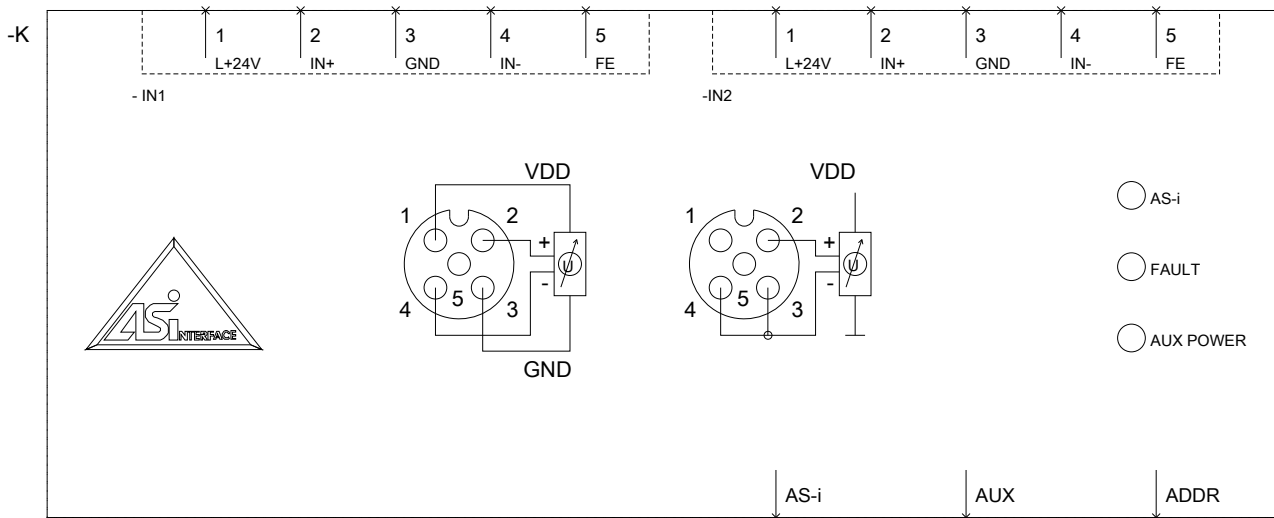
<https://support.industry.siemens.com/cs/ww/fr/ps/3RK2207-2BQ50-0AA3>

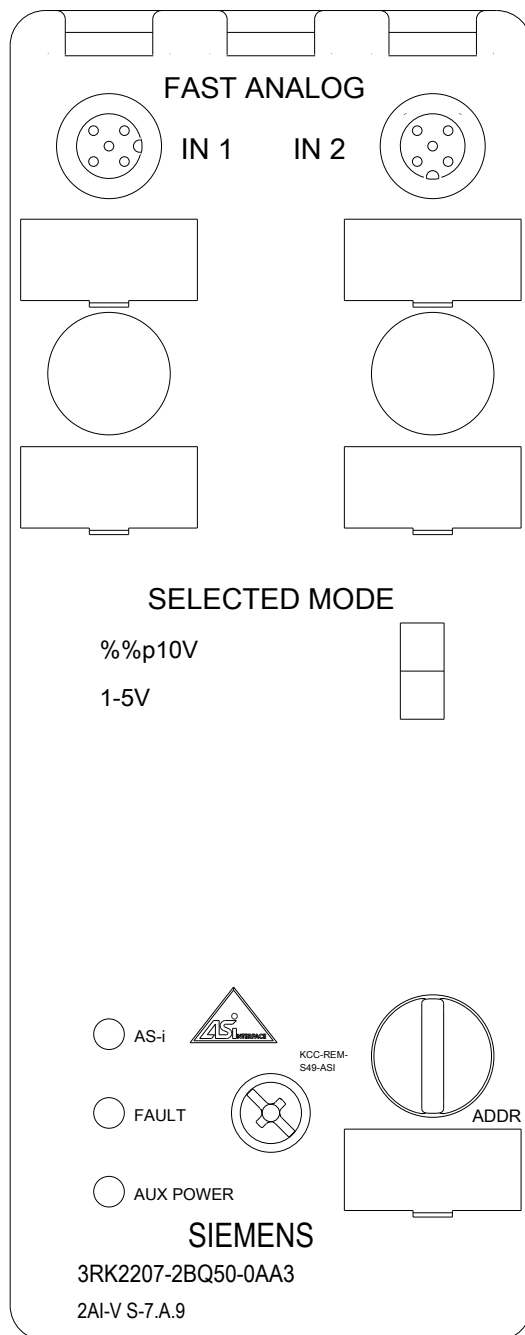
**Banque de données images (photos des produits, schémas cotés 2D, modèles 3D, schémas des connexions, macros**

**EPLAN, ...)**

[http://www.automation.siemens.com/bilddb/cax\\_de.aspx?mlfb=3RK2207-2BQ50-0AA3&lang=en](http://www.automation.siemens.com/bilddb/cax_de.aspx?mlfb=3RK2207-2BQ50-0AA3&lang=en)







dernière modification :

15-05-2020