

Transformateur de courant 20...200 A pour 3RB22/23/24 Taille S6  
 Montage sur contacteur/installation séparée Circuit principal :  
 transformateur à primaire traversant Circuit auxiliaire : --



nom de marque produit	SIRIUS
désignation du produit	Module de mesure de courant
<b>Caractéristiques techniques générales</b>	
Mode de protection selon la directive produit ATEX 2014/34/UE	Ex II (2) GD
Justification de qualification selon la directive produit ATEX 2014/34/UE	PTB 05 ATEX 3022
<b>Circuit principal</b>	
Valeur du courant d'appel réglable du déclencheur de surcharge dépendant du courant	20 ... 200 A
<b>Montage/ fixation/ dimensions</b>	
• mode de fixation	Montage sur contacteur/installation séparée
<b>Raccordements/ Bornes</b>	
• Type du raccordement électrique pour circuit principal	transformateurs à traversée
<b>Certificats/ homologations</b>	

General Product Approval	For use in hazardous locations	Declaration of Conformity
--------------------------	--------------------------------	---------------------------



Declaration of Conformity	Test Certificates	Marine / Shipping
---------------------------	-------------------	-------------------

[Miscellaneous](#)

[Type Test Certificates/Test Report](#)

[Special Test Certificate](#)



Marine / Shipping	other
-------------------	-------



[Confirmation](#)

## Autres informations

**Information- and Downloadcenter (Catalogues, Brochures,...)**

<https://www.siemens.com/ic10>

**Industry Mall (système de commande en ligne)**

<https://mall.industry.siemens.com/mall/fr/fr/Catalog/product?mlfb=3RB2956-2TG2>

**Générateur CAx en ligne**

<http://support.automation.siemens.com/WW/CAXorder/default.aspx?lang=en&mlfb=3RB2956-2TG2>

**Service&Support (manuels, certificats, caractéristiques, questions fréquentes FAQ, etc.)**

<https://support.industry.siemens.com/cs/ww/fr/ps/3RB2956-2TG2>

**Banque de données images (photos des produits, schémas cotés 2D, modèles 3D, schémas des connexions, macros**

**EPLAN, ...)**

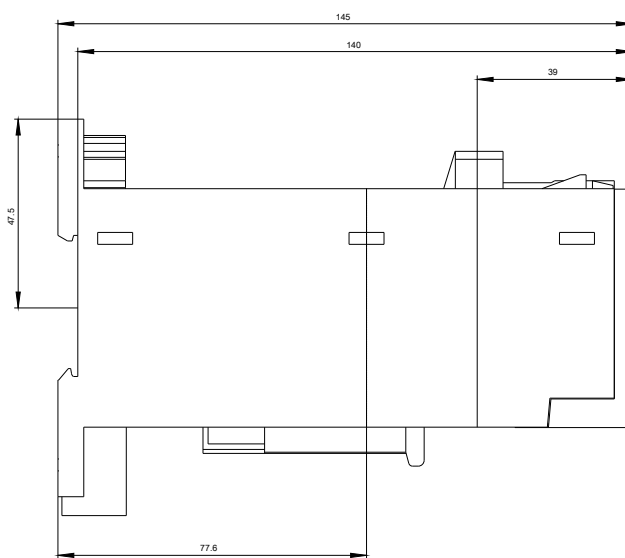
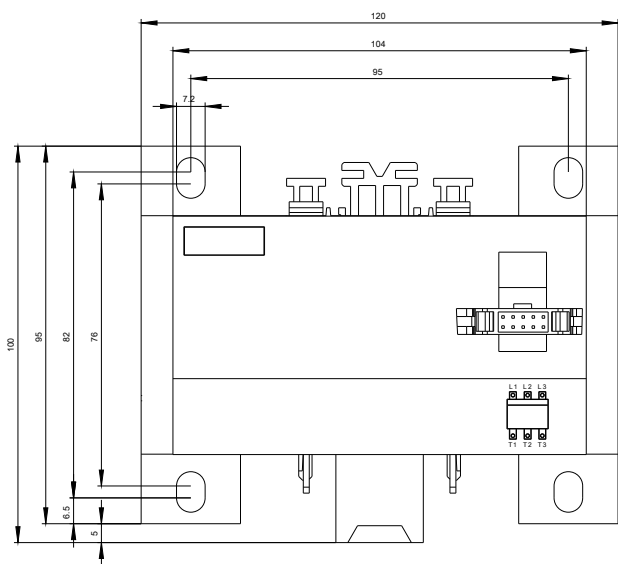
[http://www.automation.siemens.com/bilddb/cax\\_de.aspx?mlfb=3RB2956-2TG2&lang=en](http://www.automation.siemens.com/bilddb/cax_de.aspx?mlfb=3RB2956-2TG2&lang=en)

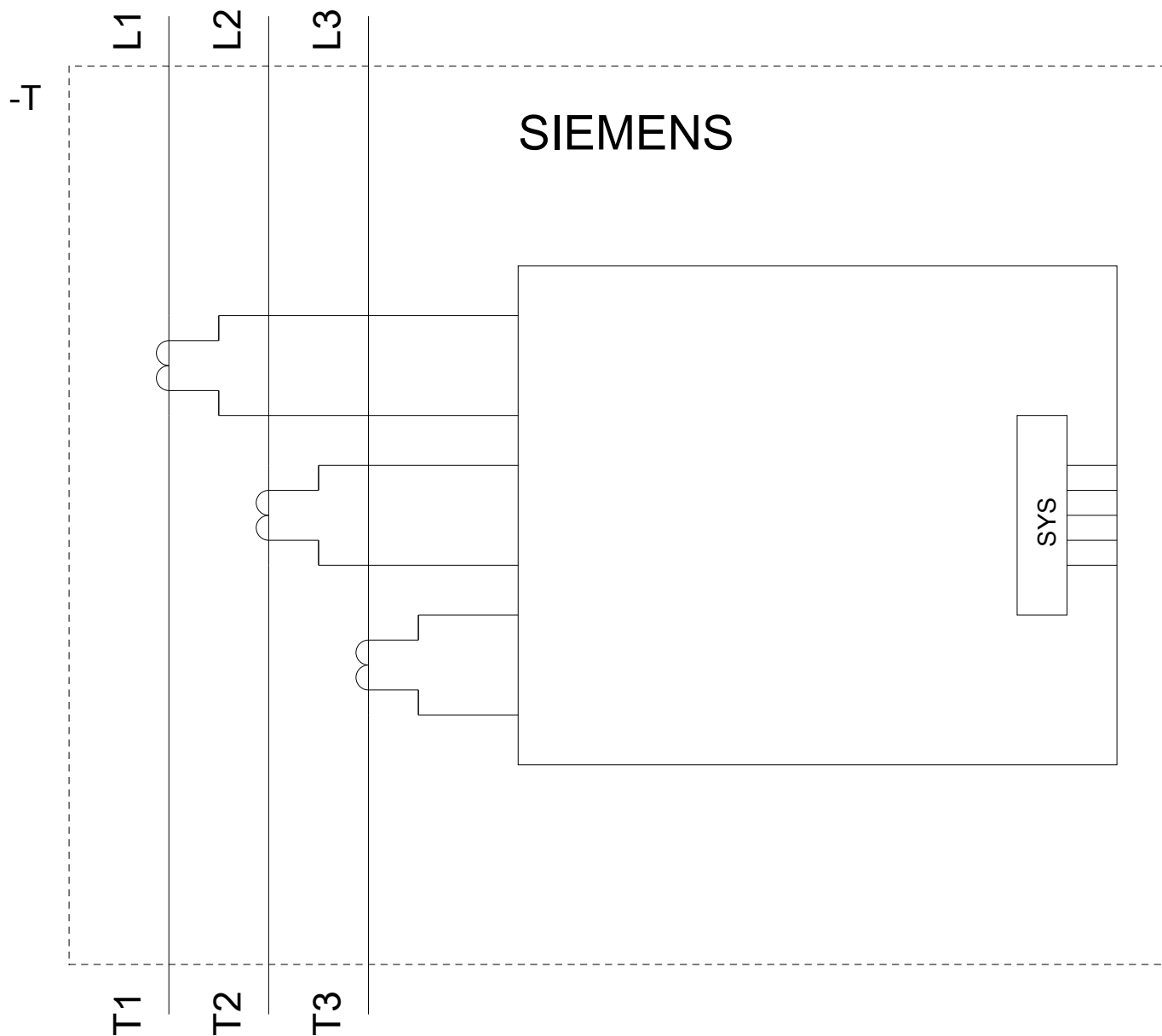
**Courbe caractéristique: Comportement au déclenchement, I<sup>2</sup>t, Courant coupé limité**

<https://support.industry.siemens.com/cs/ww/en/ps/3RB2956-2TG2/char>

**Caractéristiques diverses (par ex. durée de vie électrique, fréquence de commutation)**

<http://www.automation.siemens.com/bilddb/index.aspx?view=Search&mlfb=3RB2956-2TG2&objecttype=14&gridview=view1>





dernière modification :

13-08-2020