

Interruptor de posición con Vástago de rodillo caja metálica 40 mm según DIN EN 50041, 1NA/1NC contacto de acción brusca con conector M12, 5 polos, fijo, con 2 LED, amarillo/verde, DC 24 V, 4 A, Asignación de pines: Pin1=21+13 Puente + LED verde, Pin2=22, Pin3=masa para LED, Pin4=14 + LED amarillo, Pin5=PE



Nombre comercial del producto	SIRIUS
Designación del producto	Interruptor de posición mecánico
Denominación del tipo de producto	3SE5
Referencia del fabricante	<ul style="list-style-type: none"> • del cuerpo de interruptor incluido en el suministro 3SE5114-1CA00-1AF5 • de la cabeza de accionamiento para interruptores de posición, incluida en el suministro 3SE5000-0AD02 • de los contactos incluidos en el suministro 3SE5000-0CA00
Aptitud para uso Interruptor de seguridad	Sí

Datos técnicos generales

Función del producto	
<ul style="list-style-type: none"> • apertura positiva 	Sí
Tensión de aislamiento	
<ul style="list-style-type: none"> • valor asignado 	125 V
Grado de contaminación	clase 3
Resistencia a tensión de choque valor asignado	0,8 kV
Grado de protección IP	IP66/IP67






Resistencia a choques	
• según IEC 60068-2-27	30 g / 11 ms
Resistencia a vibraciones	
• según IEC 60068-2-6	0,35 mm / 5 g
Vida útil mecánica (ciclos de maniobra)	
• típico	15 000 000
Vida útil eléctrica (ciclos de maniobra) con contactor 3RH11, 3RT1016, 3RT1017, 3RT1024, 3RT1025, 3RT1026 típico	10 000 000
Ciclos eléctricos en una hora con contactor 3RH11, 3RT1016, 3RT1017, 3RT1024, 3RT1025, 3RT1026	6 000
Corriente térmica	4 A
Material de la caja de la cabeza del interruptor	metal
Designaciones de referencia según IEC 81346-2:2009	B
Designaciones de referencia según EN 61346-2	B
Corriente permanente del interruptor automático curva C	1 A; para una intensidad de cortocircuito inferior a 400 A
Corriente permanente del cartucho fusibles DIAZED rápido	4 A; para una intensidad de cortocircuito inferior a 400 A
Corriente permanente del cartucho fusible DIAZED gG	4 A
Principio activo	mecánico
Precisión de repetibilidad	0,05 mm
Fuerza mínima de accionamiento en sentido de ataque	20 N
Longitud del sensor	130,5 mm
Ancho del sensor	40 mm
Tipo de contacto	mecánico
Número de contactos NC para contactos auxiliares	1
Número de contactos NA para contactos auxiliares	1
Intensidad de empleo con DC-13	
• con 24 V valor asignado	3 A
Tipo de puerto para comunicaciones de seguridad	Ninguno

Carcasa

Forma constructiva de la caja	bloque rectangular, estrecho
Material de la caja	metal
Revestimiento de la caja	barnizado por inmersión catódico
Tipo de caja según la norma	Sí

Cabeza de accionamiento

Tipo de elemento de accionamiento	Vástago de rodillo de acero inoxidable
Designación normalizada de la cabeza del interruptor	EN 50041, forma C
Forma de la cabeza del interruptor	rodillo
Tipo de función de maniobra	contacto de apertura positiva

Principio de conmutación	contactos de acción brusca		
Número de contactos de seguridad	1		
Conexiones/ Bornes			
Tipo de conexión eléctrica	conector macho M12, fijo		
Tipo de entrada de cables	conector macho M12		
Tipo de conexión enchufable	conector macho M12, 5 polos: pin 1= borne 21/13/LED verde, pin 2= 22, pin 3= masa, pin 4= 14/LED amarillo, pin 5= LED		
Comunicación/ Protocolo			
Tipo de puerto	Ninguno		
Condiciones ambiente			
Temperatura ambiente			
<ul style="list-style-type: none"> • durante el funcionamiento • durante el almacenamiento 	-25 ... +60 °C -40 ... +90 °C		
Categoría de protección contra explosiones de polvo	sin		
Tensión de alimentación			
Tipo de corriente de la tensión de alimentación			
<ul style="list-style-type: none"> • del indicador LED opcional 	DC		
Tensión de alimentación			
<ul style="list-style-type: none"> • del LED 	24 V		
Instalación/ fijación/ dimensiones			
Posición de montaje	según las necesidades del usuario		
Tipo de fijación	fijación por tornillo		
Certificados/ Homologaciones			
General Product Approval		Functional Safety/Safety of Machinery	Declaration of Conformity
 CCC	 CSA	 UL	
		Type Examination Certificate	 EG-Konf.
Declaration of Conformity	Test Certificates	other	
Miscellaneous	Type Test Certificates/Test Report	Confirmation	
Más información			

Information- and Downloadcenter (Catálogos, Folletos,...)

<https://www.siemens.com/ic10>

Industry Mall (sistema de pedido online)

<https://mall.industry.siemens.com/mall/es/es/Catalog/product?mlfb=3SE5114-1CD02-1AF5>

Generador CAx online

<http://support.automation.siemens.com/WW/CAXorder/default.aspx?lang=en&mlfb=3SE5114-1CD02-1AF5>

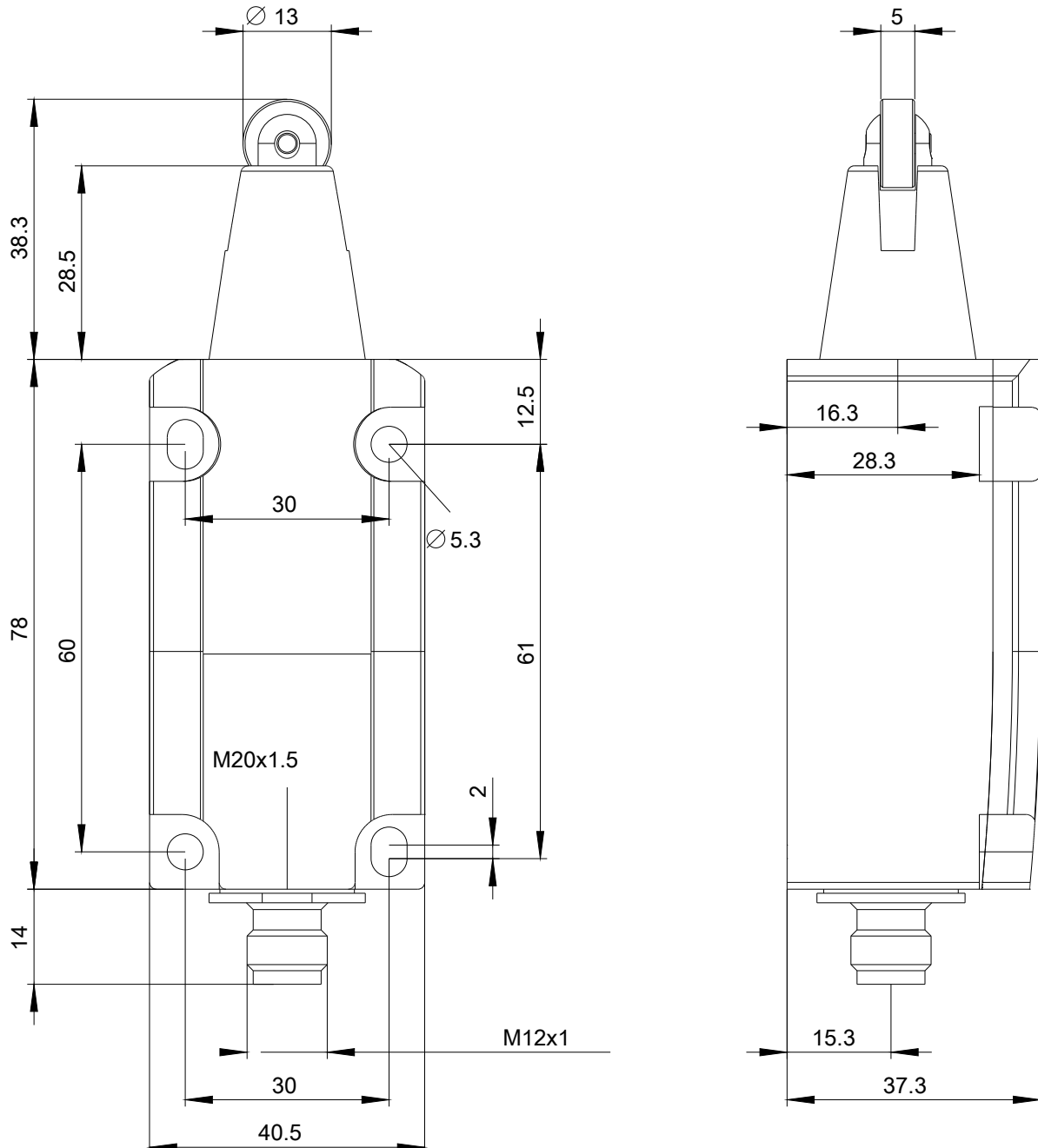
Service&Support (Manuales, certificados, características, FAQ,...)

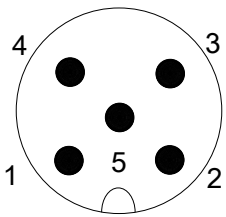
<https://support.industry.siemens.com/cs/ww/es/ps/3SE5114-1CD02-1AF5>

Base de datos de imágenes (fotos de producto, dibujos acotados 2D, modelos 3D, esquemas de conexiones, macros

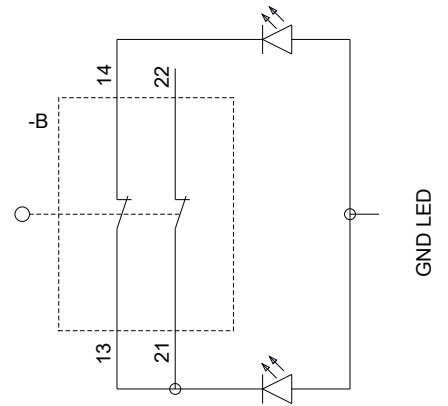
EPLAN, ...)

http://www.automation.siemens.com/bilddb/cax_de.aspx?mlfb=3SE5114-1CD02-1AF5&lang=en





1	BN = Brown	→	21
2	WH = White	→	22
3	BU = Blue	→	GND LED
4	BK = Black	→	14+LED-Yellow
5	GY = Grey	→	PE
-	-	→	Bridge 13-21
-	-	→	13+LED-Green





Última modificación:

07/07/2020