

Interruptor automático tamaño S00 para protección de motores, CLASE 10 Disparador por sobrecarga con retardo según intensidad 0,18...0,25 A Disparador de cortocircuito 3,3 A borne de tornillo poder de corte estándar



nombre comercial del producto	SIRIUS
designación del producto	Interruptores automáticos
tipo de producto	para protección de motores
denominación del tipo de producto	3RV1

Datos técnicos generales

tamaño constructivo del interruptor automático	S00
Tamaño del contactor combinable específico de la empresa	S00
Ampliación del producto <ul style="list-style-type: none"> • interruptor auxiliar 	Sí
Pérdidas [W] con valor asignado de la intensidad <ul style="list-style-type: none"> • con AC en estado operativo caliente • con AC en estado operativo caliente por polo 	5,5 W 1,8 W
Tensión de aislamiento con grado de contaminación 3 con AC valor asignado	690 V
Resistencia a tensión de choque valor asignado	6 kV
Tensión máxima admitida para separación de protección	

<ul style="list-style-type: none"> • en redes con neutro aislado entre circuito principal y auxiliar 	400 V
<ul style="list-style-type: none"> • en redes con neutro a tierra entre circuito principal y auxiliar 	400 V
grado de protección IP	
<ul style="list-style-type: none"> • frontal 	IP20
<ul style="list-style-type: none"> • del borne de conexión 	IP00
Vida útil mecánica (ciclos de maniobra)	
<ul style="list-style-type: none"> • de contactos principales típico 	100 000
<ul style="list-style-type: none"> • de los contactos auxiliares típico 	100 000
Vida útil eléctrica (ciclos de maniobra)	
<ul style="list-style-type: none"> • típico 	100 000
Modo de protección Ex según Directiva ATEX 2014/34/UE	Ex II (2) GD
Certificado de aptitud según Directiva ATEX 2014/34/UE	DMT 02 ATEX F 001
designaciones de referencia según IEC 81346-2:2009	Q

Condiciones ambiente

<ul style="list-style-type: none"> • altitud de instalación con altura sobre el nivel del mar máx. 	2 000 m
<ul style="list-style-type: none"> • temperatura ambiente durante el funcionamiento 	-20 ... +60 °C
<ul style="list-style-type: none"> • temperatura ambiente durante el almacenamiento 	-50 ... +80 °C
<ul style="list-style-type: none"> • temperatura ambiente durante el transporte 	-50 ... +80 °C
Compensación de temperatura	-20 ... +60 °C
humedad relativa del aire durante el funcionamiento	10 ... 95 %

Circuito de corriente principal

Número de polos para circuito principal	3
Valor de respuesta ajustable para corriente del disparador de sobrecarga dependiente de la corriente	0,18 ... 0,25 A
<ul style="list-style-type: none"> • Tensión de empleo valor asignado 	690 V
<ul style="list-style-type: none"> • Tensión de empleo con AC-3 valor asignado máx. 	690 V
Frecuencia de empleo valor asignado	50 ... 60 Hz
Intensidad de empleo valor asignado	0,25 A
Intensidad de empleo	
<ul style="list-style-type: none"> • con AC-3 <ul style="list-style-type: none"> — con 400 V valor asignado 	0,25 A
Potencia de empleo	
<ul style="list-style-type: none"> • con AC-3 	

— con 230 V valor asignado	37 W
— con 400 V valor asignado	60 W
— con 500 V valor asignado	90 W
— con 690 V valor asignado	120 W
Frecuencia de maniobra	
• con AC-3 máx.	15 1/h

Circuito de corriente secundario	
• número de contactos conmutados para contactos auxiliares	0

Protección/ Vigilancia

Función del producto	
• Detección de defectos a tierra	No
• detección de pérdida de fase	Sí
Clase de disparo	CLASS 10
Tipo de disparador por sobrecarga	térmico
Poder de corte corriente de cortocircuito de servicio (Ics) con AC	
• con 240 V valor asignado	100 000 A
• con 400 V valor asignado	100 000 A
• con 500 V valor asignado	100 000 A
• con 690 V valor asignado	100 000 A
Poder de corte corriente de cortocircuito límite (Icu)	
• con AC con 240 V valor asignado	100 kA
• con AC con 400 V valor asignado	100 kA
• con AC con 500 V valor asignado	100 kA
• con AC con 690 V valor asignado	100 kA
Valor de respuesta de corriente	
• del disparador instantáneo de cortocircuito	3,3 A

Valores nominales UL/CSA

Corriente a plena carga (FLA) para motor trifásico	
• con 480 V valor asignado	0,25 A
• con 600 V valor asignado	0,25 A

Protección contra cortocircuitos

función del producto protección de cortocircuito	Sí
Tipo de disparador por cortocircuito	magnético
Tipo de cartucho fusible con red IT para protección contra cortocircuitos del circuito principal	
• con 240 V	no necesario
• con 400 V	No necesario
• con 500 V	No necesario
• con 690 V	No necesario

Instalación/ fijación/ dimensiones	
posición de montaje	según las necesidades del usuario
<ul style="list-style-type: none"> • tipo de fijación 	fijación por tornillo y abroche a perfil DIN de 35 mm según DIN EN 60715
altura	90 mm
anchura	45 mm
profundidad	75 mm
Distancia que debe respetarse	
<ul style="list-style-type: none"> • a piezas puestas a tierra con 400 V <ul style="list-style-type: none"> — hacia abajo — hacia arriba — hacia atrás — hacia un lado — hacia adelante 	20 mm 20 mm 0 mm 9 mm 0 mm
<ul style="list-style-type: none"> • a piezas bajo tensión con 400 V <ul style="list-style-type: none"> — hacia abajo — hacia arriba — hacia atrás — hacia un lado — hacia adelante 	20 mm 20 mm 0 mm 9 mm 0 mm
<ul style="list-style-type: none"> • a piezas puestas a tierra con 500 V <ul style="list-style-type: none"> — hacia abajo — hacia arriba — hacia atrás — hacia un lado — hacia adelante 	20 mm 20 mm 0 mm 9 mm 0 mm
<ul style="list-style-type: none"> • a piezas bajo tensión con 500 V <ul style="list-style-type: none"> — hacia abajo — hacia arriba — hacia atrás — hacia un lado — hacia adelante 	20 mm 20 mm 0 mm 9 mm 0 mm
<ul style="list-style-type: none"> • a piezas puestas a tierra con 690 V <ul style="list-style-type: none"> — hacia abajo — hacia arriba — hacia atrás — hacia un lado — hacia adelante 	20 mm 20 mm 0 mm 9 mm 0 mm
<ul style="list-style-type: none"> • a piezas bajo tensión con 690 V <ul style="list-style-type: none"> — hacia abajo — hacia arriba 	20 mm 20 mm

- hacia atrás
- hacia un lado

0 mm

9 mm

Conexiones/ Bornes

Función del producto	
<ul style="list-style-type: none"> • borne desmontable para circuito auxiliar y circuito de mando 	No
<ul style="list-style-type: none"> • Tipo de conexión eléctrica para circuito principal 	conexión por tornillo
Disposición de la conexión eléctrica para circuito principal	arriba y abajo
Tipo de secciones de conductor conectables	
<ul style="list-style-type: none"> • para contactos principales <ul style="list-style-type: none"> — monofilar o multifilar — alma flexible con preparación de los extremos de cable 	2x (0,5 ... 1,5 mm ²), 2x (0,75 ... 2,5 mm ²), 2x (1 ... 4 mm ²) 2x (0,5 ... 1,5 mm ²), 2x (0,75 ... 2,5 mm ²)
Tipo de secciones de conductor conectables	
<ul style="list-style-type: none"> • para contactos auxiliares <ul style="list-style-type: none"> — monofilar o multifilar 	2x (0,5 ... 1,5 mm ²), 2x (0,75 ... 2,5 mm ²)
Par de apriete	
<ul style="list-style-type: none"> • para contactos principales con bornes de tornillo 	0,8 ... 1,2 N·m
<ul style="list-style-type: none"> • para contactos auxiliares con bornes de tornillo 	0,8 ... 1,2 N·m
Tamaño de la punta del destornillador	Pozidriv 2
Tipo de rosca del tornillo de conexión	
<ul style="list-style-type: none"> • para contactos principales 	M3

Seguridad

Valor B10	
<ul style="list-style-type: none"> • con alta tasa de demanda según SN 31920 	5 000
Cuota de defectos peligrosos	
<ul style="list-style-type: none"> • con baja tasa de demanda según SN 31920 • con alta tasa de demanda según SN 31920 	50 % 50 %
Tasa de fallos [valor FIT]	
<ul style="list-style-type: none"> • con baja tasa de demanda según SN 31920 	50 FIT
<ul style="list-style-type: none"> • Tipo de display para estado de conmutación 	Balancín

Certificados/ Homologaciones

General Product Approval	For use in hazardous locations
--------------------------	--------------------------------



Declaration of Conformity	Test Certificates	Marine / Shipping
---------------------------	-------------------	-------------------



[Miscellaneous](#)

[Special Test Certificate](#)

[Type Test Certificates/Test Report](#)



Marine / Shipping	other
-------------------	-------



[Confirmation](#)

[Miscellaneous](#)

other	Railway
-------	---------



[Special Test Certificate](#)

Más información

Information- and Downloadcenter (Catálogos, Folletos,...)

<https://www.siemens.com/ic10>

Industry Mall (sistema de pedido online)

<https://mall.industry.siemens.com/mall/es/es/Catalog/product?mlfb=3RV1011-0CA10>

Generador CAx online

<http://support.automation.siemens.com/WW/CAxorder/default.aspx?lang=en&mlfb=3RV1011-0CA10>

Service&Support (Manuales, certificados, características, FAQ,...)

<https://support.industry.siemens.com/cs/ww/es/ps/3RV1011-0CA10>

Base de datos de imágenes (fotos de producto, dibujos acotados 2D, modelos 3D, esquemas de conexiones, macros EPLAN, ...)

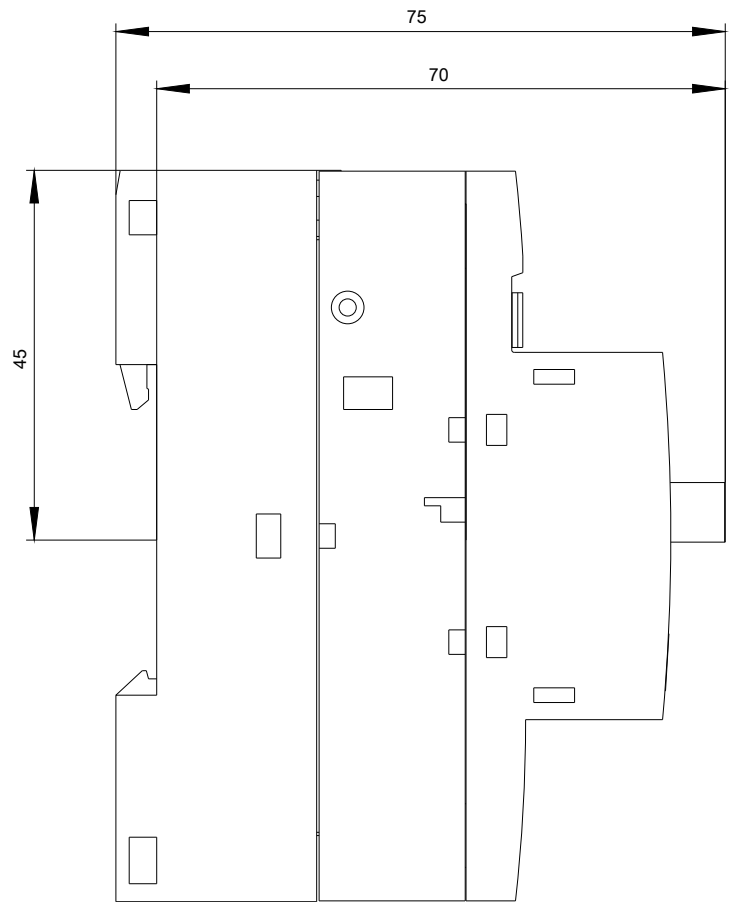
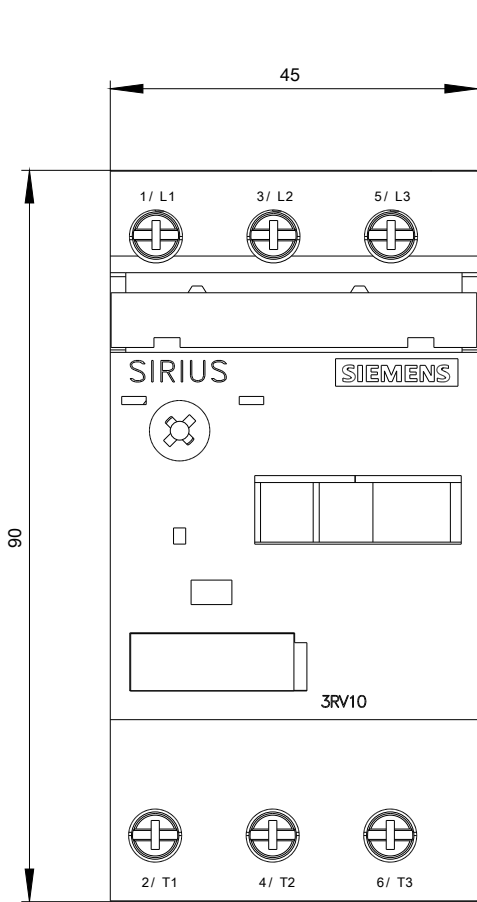
http://www.automation.siemens.com/bilddb/cax_de.aspx?mlfb=3RV1011-0CA10&lang=en

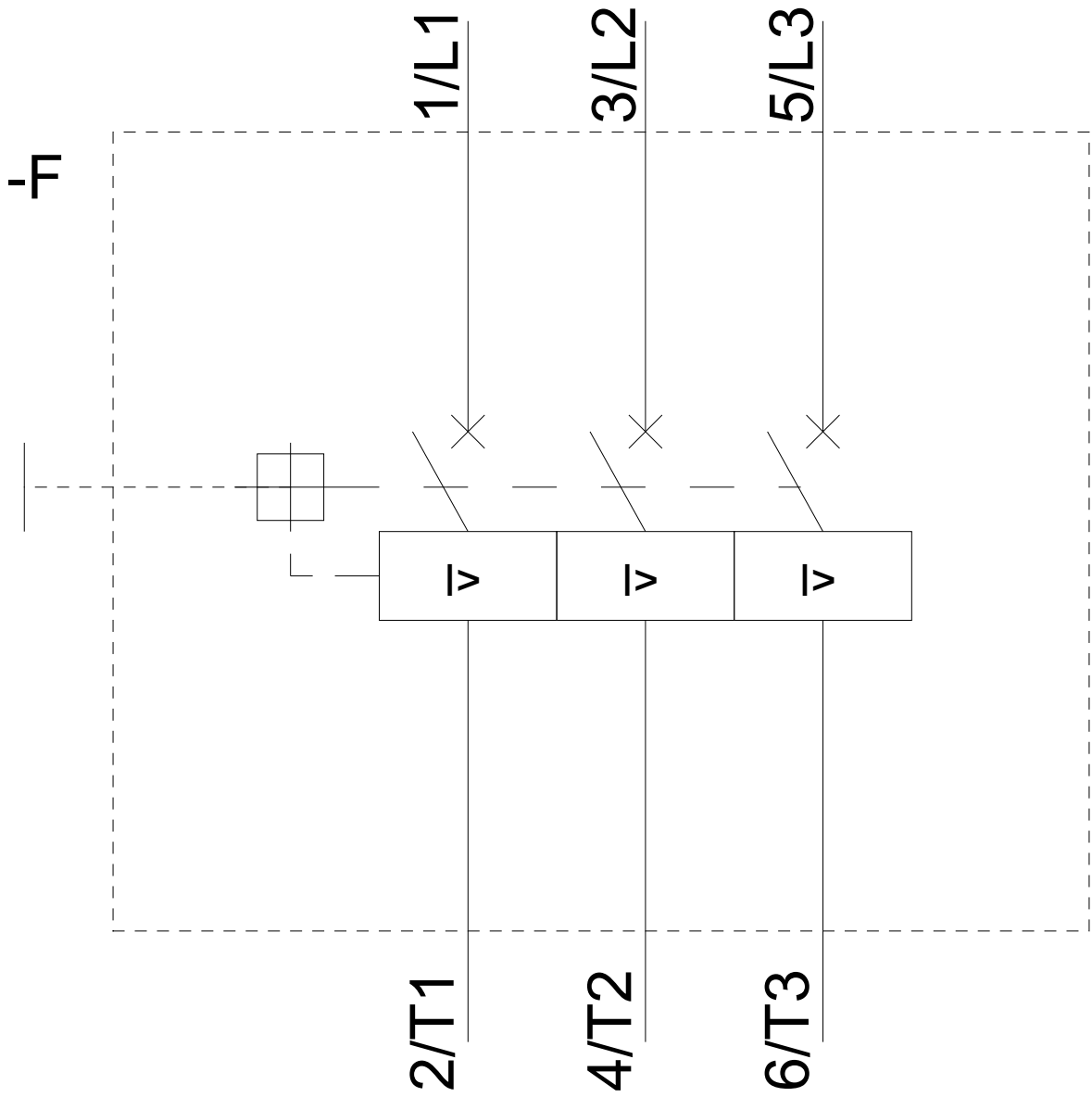
Curva característica: Comportamiento en disparo, I²t, Corriente de corte limitada

<https://support.industry.siemens.com/cs/ww/en/ps/3RV1011-0CA10/char>

Otras características (p. ej. vida útil eléctrica, frecuencia de maniobras)

<http://www.automation.siemens.com/bilddb/index.aspx?view=Search&mlfb=3RV1011-0CA10&objecttype=14&gridview=view1>





Última modificación:

13/08/2020