

Contactor de potencia, 3 AC 95 A, 45 kW / 400 V 230 V AC, 50/60 Hz 2 NA + 2 NC, lateral 3 polos, Tamaño S3 borne de tornillo !!!  
Producto a extinguir El sucesor es SIRIUS 3RT2 El tipo sucesor preferido es >>3RT2046-1AL26<<



nombre comercial del producto	SIRIUS
designación del producto	Contactor de potencia
<b>Datos técnicos generales</b>	
Tamaño del contactor	S3
Tensión de aislamiento	
• valor asignado	1 000 V
grado de contaminación	3
Resistencia a tensión de choque valor asignado	6 kV
Tensión máxima admitida para separación de protección	
• entre bobina y contactos principales según EN 60947-1	690 V
grado de protección IP	
• frontal	IP20; IP20 frontal con tapa / borne tipo marco
• del borne de conexión	IP00
Resistencia a choques con choque rectangular	
• con AC	6,8g / 5 ms, 4g / 10 ms
Resistencia a choques con choque sinusoidal	
• con AC	10,6g / 5 ms, 6,2g / 10 ms

<b>Vida útil mecánica (ciclos de maniobra)</b>	
<ul style="list-style-type: none"> <li>• del contactor típico</li> </ul>	10 000 000
<ul style="list-style-type: none"> <li>• del contactor con bloque de contactos auxiliares montado para equipo electrónico típico</li> </ul>	5 000 000
<ul style="list-style-type: none"> <li>• del contactor con bloque de contactos auxiliares montado típico</li> </ul>	10 000 000
<b>designaciones de referencia según IEC 81346-2:2009</b>	Q

<b>Condiciones ambiente</b>	
<ul style="list-style-type: none"> <li>• altitud de instalación con altura sobre el nivel del mar máx.</li> </ul>	2 000 m
<ul style="list-style-type: none"> <li>• temperatura ambiente durante el funcionamiento</li> </ul>	-25 ... +60 °C
<ul style="list-style-type: none"> <li>• temperatura ambiente durante el almacenamiento</li> </ul>	-55 ... +80 °C

<b>Circuito de corriente principal</b>	
<b>Número de polos para circuito principal</b>	3
<b>Número de contactos NA para contactos principales</b>	3
<b>Número de contactos NC para contactos principales</b>	0
<b>Intensidad de empleo</b>	
<ul style="list-style-type: none"> <li>• con AC-1 con 400 V <ul style="list-style-type: none"> <li>— con temperatura ambiente de 40 °C valor asignado</li> </ul> </li> </ul>	120 A
<ul style="list-style-type: none"> <li>• con AC-1 <ul style="list-style-type: none"> <li>— hasta 690 V con temperatura ambiente de 40 °C valor asignado</li> </ul> </li> </ul>	120 A
<ul style="list-style-type: none"> <li>— hasta 690 V con temperatura ambiente de 60 °C valor asignado</li> </ul>	100 A
<ul style="list-style-type: none"> <li>— hasta 1000 V con temperatura ambiente de 40 °C valor asignado</li> </ul>	70 A
<ul style="list-style-type: none"> <li>— hasta 1000 V con temperatura ambiente de 60 °C valor asignado</li> </ul>	60 A
<ul style="list-style-type: none"> <li>• con AC-3 <ul style="list-style-type: none"> <li>— con 400 V valor asignado</li> </ul> </li> </ul>	95 A
<ul style="list-style-type: none"> <li>— con 690 V valor asignado</li> </ul>	58 A
<ul style="list-style-type: none"> <li>— con 1000 V valor asignado</li> </ul>	30 A
<ul style="list-style-type: none"> <li>• con AC-4 con 400 V valor asignado</li> </ul>	80 A
<b>Sección de conductor conectable en circuito principal con AC-1</b>	
<ul style="list-style-type: none"> <li>• con 60 °C mínima admisible</li> </ul>	35 mm <sup>2</sup>
<ul style="list-style-type: none"> <li>• con 40 °C mínima admisible</li> </ul>	50 mm <sup>2</sup>
<b>Intensidad de empleo para aprox. 200000 ciclos de maniobras con AC-4</b>	

<ul style="list-style-type: none"> <li>• con 400 V valor asignado</li> <li>• con 690 V valor asignado</li> </ul>	<p>42 A</p> <p>27 A</p>
<p><b>Intensidad de empleo</b></p> <ul style="list-style-type: none"> <li>• con 1 vía de circulación de corriente con DC-1 <ul style="list-style-type: none"> <li>— con 24 V valor asignado</li> <li>— con 110 V valor asignado</li> </ul> </li> <li>• con 2 vías de corriente en serie con DC-1 <ul style="list-style-type: none"> <li>— con 24 V valor asignado</li> <li>— con 110 V valor asignado</li> </ul> </li> <li>• con 3 vías de corriente en serie con DC-1 <ul style="list-style-type: none"> <li>— con 24 V valor asignado</li> <li>— con 110 V valor asignado</li> </ul> </li> </ul>	<p>100 A</p> <p>9 A</p> <p>100 A</p> <p>100 A</p> <p>100 A</p> <p>100 A</p>
<p><b>Intensidad de empleo</b></p> <ul style="list-style-type: none"> <li>• con 1 vía de circulación de corriente con DC-3 con DC-5 <ul style="list-style-type: none"> <li>— con 24 V valor asignado</li> <li>— con 110 V valor asignado</li> </ul> </li> <li>• con 2 vías de corriente en serie con DC-3 con DC-5 <ul style="list-style-type: none"> <li>— con 24 V valor asignado</li> <li>— con 110 V valor asignado</li> </ul> </li> <li>• con 3 vías de corriente en serie con DC-3 con DC-5 <ul style="list-style-type: none"> <li>— con 24 V valor asignado</li> <li>— con 110 V valor asignado</li> </ul> </li> </ul>	<p>40 A</p> <p>2,5 A</p> <p>100 A</p> <p>100 A</p> <p>100 A</p> <p>100 A</p>
<p><b>Potencia de empleo</b></p> <ul style="list-style-type: none"> <li>• con AC-1 <ul style="list-style-type: none"> <li>— con 230 V con 60 °C valor asignado</li> <li>— con 400 V valor asignado</li> <li>— con 690 V valor asignado</li> <li>— con 690 V con 60 °C valor asignado</li> <li>— con 1000 V con 60 °C valor asignado</li> </ul> </li> <li>• con AC-2 con 400 V valor asignado</li> <li>• con AC-3 <ul style="list-style-type: none"> <li>— con 230 V valor asignado</li> <li>— con 400 V valor asignado</li> <li>— con 500 V valor asignado</li> <li>— con 690 V valor asignado</li> <li>— con 1000 V valor asignado</li> </ul> </li> </ul>	<p>38 kW</p> <p>66 kW</p> <p>114 kW</p> <p>114 kW</p> <p>98 W</p> <p>45 kW</p> <p>22 kW</p> <p>45 kW</p> <p>55 kW</p> <p>55 kW</p> <p>37 W</p>
<p><b>Potencia de empleo para aprox. 200000 ciclos de maniobras con AC-4</b></p> <ul style="list-style-type: none"> <li>• con 400 V valor asignado</li> </ul>	<p>22 kW</p>

<ul style="list-style-type: none"> <li>• con 690 V valor asignado</li> </ul>	25,4 kW
<b>Intensidad térmica de corta duración limitada a 10 s</b>	760 A
<b>Frecuencia de maniobra en vacío</b>	
<ul style="list-style-type: none"> <li>• con AC</li> </ul>	5 000 1/h
<b>Frecuencia de maniobra</b>	
<ul style="list-style-type: none"> <li>• con AC-1 máx.</li> </ul>	900 1/h
<ul style="list-style-type: none"> <li>• con AC-2 máx.</li> </ul>	350 1/h
<ul style="list-style-type: none"> <li>• con AC-3 máx.</li> </ul>	850 1/h
<ul style="list-style-type: none"> <li>• con AC-4 máx.</li> </ul>	250 1/h

#### Circuito de control/ Control por entrada

<b>Tipo de corriente de la alimentación de tensión de mando</b>	AC
<b>Tensión de alimentación del circuito de mando con AC</b>	
<ul style="list-style-type: none"> <li>• con 50 Hz valor asignado</li> </ul>	230 V
<ul style="list-style-type: none"> <li>• con 60 Hz valor asignado</li> </ul>	230 V
<b>Frecuencia de la tensión de alimentación de mando</b>	
<ul style="list-style-type: none"> <li>• 1 valor asignado</li> </ul>	50 Hz
<ul style="list-style-type: none"> <li>• 2 valor asignado</li> </ul>	60 Hz
<b>Factor de rango de trabajo tensión de alimentación de mando valor asignado de la bobina con AC</b>	
<ul style="list-style-type: none"> <li>• con 50 Hz</li> </ul>	0,8 ... 1,1
<ul style="list-style-type: none"> <li>• con 60 Hz</li> </ul>	0,85 ... 1,1
<b>Potencia inicial aparente de la bobina con AC</b>	298 V·A
<b>Cos phi inductivo a la potencia de atracción de la bobina</b>	0,7
<b>Potencia de retención aparente de la bobina con AC</b>	27 V·A
<b>Cos phi inductivo con potencia de retención de la bobina</b>	0,29
<b>Retardo de cierre</b>	
<ul style="list-style-type: none"> <li>• con AC</li> </ul>	17 ... 90 ms
<b>Retardo de apertura</b>	
<ul style="list-style-type: none"> <li>• con AC</li> </ul>	10 ... 25 ms
<b>Duración de arco</b>	10 ... 15 ms

#### Circuito de corriente secundario

<ul style="list-style-type: none"> <li>• Número de contactos NC para contactos auxiliares conmutación instantánea</li> </ul>	2
<ul style="list-style-type: none"> <li>• Número de contactos NA para contactos auxiliares conmutación instantánea</li> </ul>	2
<b>Intensidad de empleo con AC-12 máx.</b>	10 A
<ul style="list-style-type: none"> <li>• intensidad de empleo con AC-15 con 230 V valor asignado</li> </ul>	6 A

<ul style="list-style-type: none"> <li>• intensidad de empleo con AC-15 con 400 V valor asignado</li> </ul>	3 A
<ul style="list-style-type: none"> <li>• intensidad de empleo con DC-12 con 60 V valor asignado</li> </ul>	6 A
<ul style="list-style-type: none"> <li>• intensidad de empleo con DC-12 con 110 V valor asignado</li> </ul>	3 A
<ul style="list-style-type: none"> <li>• Intensidad de empleo con DC-12 con 220 V valor asignado</li> </ul>	1 A
<ul style="list-style-type: none"> <li>• intensidad de empleo con DC-13 con 24 V valor asignado</li> </ul>	10 A
<ul style="list-style-type: none"> <li>• intensidad de empleo con DC-13 con 60 V valor asignado</li> </ul>	2 A
<ul style="list-style-type: none"> <li>• intensidad de empleo con DC-13 con 110 V valor asignado</li> </ul>	1 A
<ul style="list-style-type: none"> <li>• Intensidad de empleo con DC-13 con 220 V valor asignado</li> </ul>	0,3 A
<b>Confiabilidad de contacto de los contactos auxiliares</b>	una conexión errónea por 100 millones (17 V, 1 mA)

#### Valores nominales UL/CSA

<b>Capacidad de carga de los contactos auxiliares según UL</b>	A600 / Q600
--	-------------

#### Protección contra cortocircuitos

<b>Tipo de cartucho fusible</b> <ul style="list-style-type: none"> <li>• para protección contra cortocircuitos del circuito principal <ul style="list-style-type: none"> <li>— con tipo de coordinación 1 necesario</li> <li>— con tipo de coordinación 2 necesario</li> </ul> </li> <li>• para protección contra cortocircuitos del bloque de contactos auxiliares necesario</li> </ul>	fusible gL/gG: 250 A fusible gL/gG: 160 A fusible gL/gG: 10 A
--	---

#### Instalación/ fijación/ dimensiones










<ul style="list-style-type: none"> <li>• <b>tipo de fijación</b></li> </ul>	fijación por tornillo y abroche a perfiles DIN de 35 mm y 75 mm
<ul style="list-style-type: none"> <li>• Tipo de fijación montaje en serie</li> </ul>	Sí
<b>altura</b>	146 mm
<b>anchura</b>	90 mm
<b>profundidad</b>	139 mm
<b>Distancia que debe respetarse</b> <ul style="list-style-type: none"> <li>• a piezas puestas a tierra <ul style="list-style-type: none"> <li>— hacia un lado</li> </ul> </li> </ul>	6 mm

#### Conexiones/ Bornes

<ul style="list-style-type: none"> <li>• Tipo de conexión eléctrica para circuito principal</li> </ul>	conexión por tornillo
<ul style="list-style-type: none"> <li>• Tipo de conexión eléctrica para circuito auxiliar y circuito de mando</li> </ul>	conexión por tornillo

<b>Tipo de secciones de conductor conectables</b> <ul style="list-style-type: none"> <li>• para contactos principales <ul style="list-style-type: none"> <li>— monofilar 2x (2,5 ... 16 mm<sup>2</sup>)</li> <li>— multifilar 2x (10 ... 50 mm<sup>2</sup>)</li> <li>— monofilar o multifilar 2x (2,5 ... 16 mm<sup>2</sup>)</li> <li>— alma flexible con preparación de los extremos de cable 2x (2,5 ... 35 mm<sup>2</sup>)</li> <li>— alma flexible sin preparación de extremos de cable 2x (10 ... 35 mm<sup>2</sup>)</li> </ul> </li> <li>• con cables AWG para contactos principales 2x (10 ... 1/0)</li> </ul>
<b>Tipo de secciones de conductor conectables</b> <ul style="list-style-type: none"> <li>• para contactos auxiliares <ul style="list-style-type: none"> <li>— monofilar 2x (0,5 ... 1,5 mm<sup>2</sup>), 2x (0,75 ... 2,5 mm<sup>2</sup>), máx. 2x (0,75 ... 4 mm<sup>2</sup>)</li> <li>— alma flexible con preparación de los extremos de cable 2x (0,5 ... 1,5 mm<sup>2</sup>), 2x (0,75 ... 2,5 mm<sup>2</sup>)</li> </ul> </li> <li>• con cables AWG para contactos auxiliares 2x (20 ... 16), 2x (18 ... 14), 1x 12</li> </ul>

### Certificados/ Homologaciones

<b>General Product Approval</b>		<b>EMC</b>	<b>Functional Safety/Safety of Machinery</b>		
 CCC	 CSA	 UL	 EAC	 RCM	<a href="#">Type Examination Certificate</a>
<b>Declaration of Conformity</b>	<b>Test Certificates</b>	<b>Marine / Shipping</b>			
 EG-Konf.	<a href="#">Miscellaneous</a>	<a href="#">Special Test Certificate</a>	<a href="#">Type Test Certificates/Test Report</a>	 ABS	 RINA
<b>Marine / Shipping</b>	<b>other</b>	<b>Railway</b>			
 RMRS	<a href="#">Miscellaneous</a>	<a href="#">Confirmation</a>	<a href="#">Special Test Certificate</a>		

### Más información

Information- and Downloadcenter (Catálogos, Folletos,...)

<https://www.siemens.com/ic10>

Industry Mall (sistema de pedido online)

<https://mall.industry.siemens.com/mall/es/es/Catalog/product?mlfb=3RT1046-1AL26>

## Generador CAx online

<http://support.automation.siemens.com/WW/CAXorder/default.aspx?lang=en&mlfb=3RT1046-1AL26>

## Service&Support (Manuales, certificados, características, FAQ,...)

<https://support.industry.siemens.com/cs/ww/es/ps/3RT1046-1AL26>

Base de datos de imágenes (fotos de producto, dibujos acotados 2D, modelos 3D, esquemas de conexiones, macros

## EPLAN, ...)

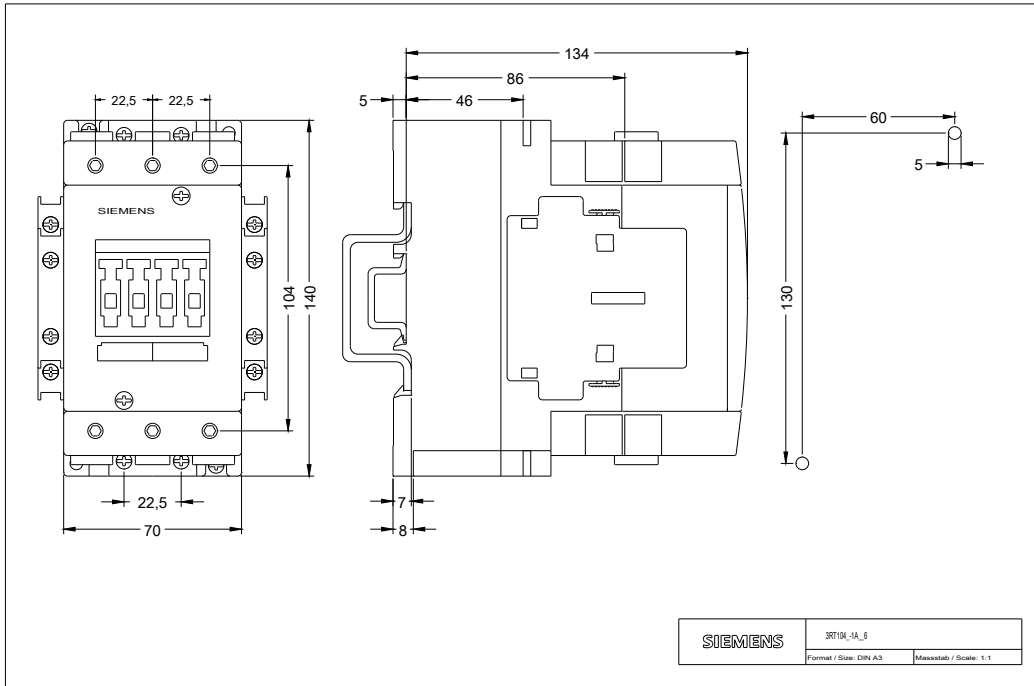
[http://www.automation.siemens.com/bilddb/cax\\_de.aspx?mlfb=3RT1046-1AL26&lang=en](http://www.automation.siemens.com/bilddb/cax_de.aspx?mlfb=3RT1046-1AL26&lang=en)

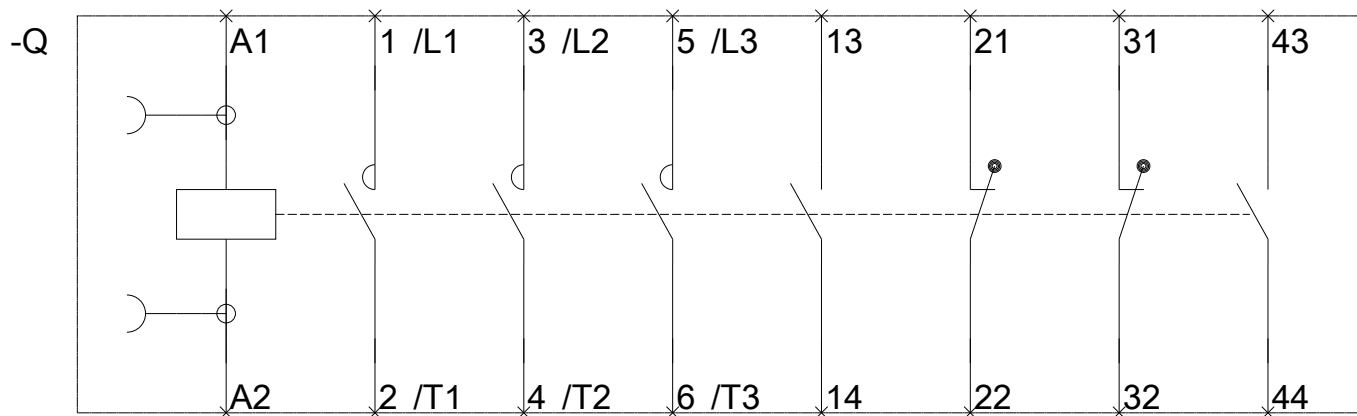
## Curva característica: Comportamiento en disparo, I<sup>2</sup>t, Corriente de corte limitada

<https://support.industry.siemens.com/cs/ww/en/ps/3RT1046-1AL26/char>

## Otras características (p. ej. vida útil eléctrica, frecuencia de maniobras)

<http://www.automation.siemens.com/bilddb/index.aspx?view=Search&mlfb=3RT1046-1AL26&objecttype=14&gridview=view1>





Última modificación:

13/08/2020