

SIRIUS derivación compacta arrancador inversor 690 V AC/DC  
 110...240 V 50...60 Hz 3...12 A IP20 Conexión del circuito principal:  
 enchufable, sin bornes Conexión circuito de mando: enchufable, sin  
 bornes



nombre comercial del producto	SIRIUS
designación del producto	derivación compacta
tipo de producto	arrancador inversor
denominación del tipo de producto	3RA62

### Datos técnicos generales

<ul style="list-style-type: none"> <li>Función del producto Interfaz circuito de mando para cableado paralelo</li> </ul>	Sí
<b>Ampliación del producto</b> <ul style="list-style-type: none"> <li>interruptor auxiliar</li> </ul>	Sí
<b>Pérdidas [W] con valor asignado de la intensidad</b> <ul style="list-style-type: none"> <li>con AC en estado operativo caliente</li> <li>con AC en estado operativo caliente por polo</li> </ul>	1,8 W 0,6 W
<b>Pérdidas [W] con valor asignado de la intensidad sin componente de corriente de carga típico</b>	6 W
<b>Tensión de aislamiento</b> <ul style="list-style-type: none"> <li>valor asignado</li> </ul>	690 V
<b>grado de contaminación</b>	3
<b>Resistencia a tensión de choque valor asignado</b>	6 000 V

<b>Tensión máxima admitida para separación de protección</b>	
<ul style="list-style-type: none"> <li>entre circuito principal y auxiliar</li> <li>entre circuitos auxiliares</li> <li>entre circuito de mando y circuito auxiliar</li> </ul>	<p>400 V</p> <p>250 V</p> <p>300 V</p>
<b>grado de protección IP</b>	IP20
<b>Grado de protección NEMA</b>	otros
<b>Resistencia a choques</b>	a=60 m/s <sup>2</sup> (6g) con 10 ms por 3 choques en todos los ejes
<ul style="list-style-type: none"> <li><b>Resistencia a vibraciones</b></li> </ul>	f= 4 ... 5,8 Hz, d= 15 mm; f= 5,8 ... 500 Hz, a= 20 m/s <sup>2</sup> ; 10 ciclos
<b>Vida útil mecánica (ciclos de maniobra)</b>	
<ul style="list-style-type: none"> <li>de contactos principales típico</li> <li>de los contactos auxiliares típico</li> <li>de los contactos de señalización típico</li> </ul>	<p>10 000 000</p> <p>10 000 000</p> <p>10 000 000</p>
<b>Vida útil eléctrica (ciclos de maniobra) de los contactos auxiliares</b>	
<ul style="list-style-type: none"> <li>con DC-13 con 6 A con 24 V típico</li> <li>con AC-15 con 6 A con 230 V típico</li> </ul>	<p>30 000</p> <p>200 000</p>
<b>Tipo de coordinación</b>	funcionamiento continuo según IEC 60947-6-2
<b>designaciones de referencia según IEC 81346-2:2009</b>	Q

#### Condiciones ambiente

<ul style="list-style-type: none"> <li>altitud de instalación con altura sobre el nivel del mar máx.</li> </ul>	2 000 m
<ul style="list-style-type: none"> <li>temperatura ambiente durante el funcionamiento</li> </ul>	-20 ... +60 °C
<ul style="list-style-type: none"> <li>temperatura ambiente durante el almacenamiento</li> </ul>	-55 ... +80 °C
<ul style="list-style-type: none"> <li>temperatura ambiente durante el transporte</li> </ul>	-55 ... +80 °C
humedad relativa del aire durante el funcionamiento	10 ... 90 %

#### Circuito de corriente principal

<b>Número de polos para circuito principal</b>	3
<b>Valor de respuesta ajustable para corriente del disparador de sobrecarga dependiente de la corriente</b>	3 ... 12 A
<b>Fórmula para el poder de cierre con intensidad límite</b>	12 x I <sub>e</sub>
<b>Fórmula para el poder de corte con intensidad límite</b>	10 x I <sub>e</sub>
<b>potencia mecánica entregada para motor trifásico de 4 polos</b>	
<ul style="list-style-type: none"> <li>con 400 V valor asignado</li> <li>con 500 V valor asignado</li> <li>con 690 V valor asignado</li> </ul>	<p>5,5 kW</p> <p>5,5 kW</p> <p>7,5 kW</p>
<ul style="list-style-type: none"> <li>Tensión de empleo con AC-3 valor asignado máx.</li> </ul>	690 V

<b>Intensidad de empleo</b>	
<ul style="list-style-type: none"> <li>• con AC con 400 V valor asignado</li> <li>• con AC-43 <ul style="list-style-type: none"> <li>— con 400 V valor asignado</li> <li>— con 500 V valor asignado</li> <li>— con 690 V valor asignado</li> </ul> </li> </ul>	12 A  11,5 A 12,4 A 8,9 A
<b>Potencia de empleo</b>	
<ul style="list-style-type: none"> <li>• con AC-3 <ul style="list-style-type: none"> <li>— con 400 V valor asignado</li> </ul> </li> <li>• con AC-43 <ul style="list-style-type: none"> <li>— con 400 V valor asignado</li> <li>— con 500 V valor asignado</li> <li>— con 690 V valor asignado</li> </ul> </li> </ul>	5,5 kW  5 500 W 5 500 W 7 500 W
<b>Frecuencia de maniobra en vacío</b>	3 600 1/h
<b>Frecuencia de maniobra</b>	
<ul style="list-style-type: none"> <li>• con AC-41 según IEC 60947-6-2 máx.</li> <li>• con AC-43 según IEC 60947-6-2 máx.</li> </ul>	750 1/h 250 1/h

<b>Circuito de control/ Control por entrada</b>	
<b>Tipo de corriente</b>	AC/DC
<b>Tensión de alimentación del circuito de mando 1 con AC</b>	
<ul style="list-style-type: none"> <li>• con 50 Hz</li> <li>• con 60 Hz</li> </ul>	110 ... 240 V 110 ... 240 V
<b>Frecuencia de la tensión de alimentación de mando</b>	
<ul style="list-style-type: none"> <li>• 1 valor asignado</li> <li>• 2 valor asignado</li> </ul>	50 Hz 60 Hz
<b>Tensión de alimentación del circuito de mando 1</b>	
<ul style="list-style-type: none"> <li>• con DC</li> </ul>	110 ... 240 V
<b>Potencia de retención</b>	
<ul style="list-style-type: none"> <li>• con AC máx.</li> <li>• con DC máx.</li> </ul>	6 W 5,1 W

<b>Circuito de corriente secundario</b>	
<ul style="list-style-type: none"> <li>• número de contactos NC para contactos auxiliares</li> </ul>	0
<ul style="list-style-type: none"> <li>• número de contactos NA para contactos auxiliares</li> </ul>	2
<b>Número de contactos NA</b>	
<ul style="list-style-type: none"> <li>• del disparador instantáneo de cortocircuito para contacto de señalización</li> </ul>	1
<ul style="list-style-type: none"> <li>• Número de contactos conmutados del disparador de sobrecarga dependiente de la corriente para contacto de señalización</li> </ul>	1

<b>Intensidad de empleo de los contactos auxiliares con AC-12 máx.</b>	10 A
<b>Intensidad de empleo de los contactos auxiliares con DC-13</b>	
<ul style="list-style-type: none"> <li>• con 250 V</li> </ul>	0,27 A

### Protección/ Vigilancia

<b>Clase de disparo</b>	CLASS 10 y 20 ajustable
<b>Poder de corte corriente de cortocircuito de servicio (Ics)</b>	
<ul style="list-style-type: none"> <li>• con 400 V</li> </ul>	53 kA
<ul style="list-style-type: none"> <li>• con 500 V valor asignado</li> </ul>	3 kA
<ul style="list-style-type: none"> <li>• con 690 V valor asignado</li> </ul>	3 kA

### Valores nominales UL/CSA

<b>Corriente a plena carga (FLA) para motor trifásico</b>	
<ul style="list-style-type: none"> <li>• con 480 V valor asignado</li> </ul>	12 A
<ul style="list-style-type: none"> <li>• con 600 V valor asignado</li> </ul>	12 A
<b>potencia mecánica entregada [hp]</b>	
<ul style="list-style-type: none"> <li>• para motor trifásico <ul style="list-style-type: none"> <li>— con 200/208 V valor asignado</li> <li>— con 220/230 V valor asignado</li> <li>— con 460/480 V valor asignado</li> <li>— con 575/600 V valor asignado</li> </ul> </li> </ul>	3 hp 3 hp 7,5 hp 10 hp
<b>Capacidad de carga de los contactos auxiliares según UL</b>	contactos 21-22, 13-14, 43-44 Q600 / A600, contactos 77-78 R300 / B300, contactos 95-96-98 R300 / D300

### Protección contra cortocircuitos

<b>función del producto protección de cortocircuito</b>	Sí
<b>Tipo de protección contra cortocircuito</b>	electromagnético
<b>Tipo de cartucho fusible</b>	
<ul style="list-style-type: none"> <li>• para protección contra cortocircuitos del bloque de contactos auxiliares necesario</li> </ul>	fusible gL/gG: 10 A
<ul style="list-style-type: none"> <li>• para protección contra cortocircuitos del contacto de señalización del disparador de cortocircuito necesario</li> </ul>	6A gL/gG/400V
<ul style="list-style-type: none"> <li>• para protección contra cortocircuitos del contacto de señalización del disparador de sobrecarga necesario</li> </ul>	4A gL/gG/400V

### Instalación/ fijación/ dimensiones

<b>posición de montaje</b>	según las necesidades del usuario
<ul style="list-style-type: none"> <li>• recomendada</li> </ul>	vertical, sobre perfil DIN horizontal
<ul style="list-style-type: none"> <li>• tipo de fijación</li> </ul>	fijación por tornillo y abroche
<b>altura</b>	170 mm
<b>anchura</b>	90 mm

profundidad	165 mm
-------------	--------

### Conexiones/ Bornes

<b>Función del producto</b>	
• borne desmontable para circuito principal	Sí
• borne desmontable para circuito auxiliar y circuito de mando	Sí
• Tipo de conexión eléctrica para circuito principal	enchufable sin bornas
• Tipo de conexión eléctrica para circuito auxiliar y circuito de mando	enchufable sin bornas

### Seguridad

<b>Valor B10</b>	
• con alta tasa de demanda según SN 31920	3 000 000
<b>Cuota de defectos peligrosos</b>	
• con baja tasa de demanda según SN 31920	40 %
• con alta tasa de demanda según SN 31920	50 %
<b>Tasa de fallos [valor FIT]</b>	
• con baja tasa de demanda según SN 31920	100 FIT
<b>Valor T1 para intervalo entre pruebas o vida útil según IEC 61508</b>	20 y

### Comunicación/ Protocolo

<b>función del producto comunicación por bus</b>	No
• protocolo soportado protocolo AS-Interface	No
• Protocolo soportado Protocolo IO-Link	No
Función del producto Interfaz circuito de mando con IO-Link	No

### Compatibilidad electromagnética

• perturbaciones conducidas por burst según IEC 61000-4-4	4 kV contactos principales, 2 kV contactos auxiliares
• Perturbaciones conducidas por surge conductor-tierra según IEC 61000-4-5	4 kV contactos principales, 2 kV contactos auxiliares
• Perturbaciones conducidas por surge conductor-conductor según IEC 61000-4-5	2 kV contactos principales, 1 kV contactos auxiliares
• perturbaciones conducidas por campo radiante electromagnético según IEC 61000-4-6	0,15-80 Mhz a 10 V
<b>acoplamiento de perturbaciones radiadas según IEC 61000-4-3</b>	10 V/m
<b>descarga electrostática según IEC 61000-4-2</b>	8 kV
<b>Perturbaciones conducidas de AF según CISPR11</b>	150 kHz ... 30 MHz Clase A
<b>Perturbaciones radiadas de AF según CISPR11</b>	30 ... 1000 MHz Clase A

### Tensión de alimentación

<b>Tensión de alimentación necesario Tensión auxiliar</b>	No
---	----

## Indicación

número de LED

3

## Certificados/ Homologaciones

General Product Approval	EMC	Functional Safety/Safety of Machinery
--------------------------	-----	---------------------------------------



### Declaration of Conformity

### Test Certificates

### Marine / Shipping



EG-Konf.

[Miscellaneous](#)

[Type Test Certificates/Test Report](#)



ABS



BUREAU VERITAS



LRS

### Marine / Shipping

### other



PRS



RINA



RMRS



DNVGL.COM/AF

[Confirmation](#)

## Más información

Information- and Downloadcenter (Catálogos, Folletos,...)

<https://www.siemens.com/ic10>

Industry Mall (sistema de pedido online)

<https://mall.industry.siemens.com/mall/es/es/Catalog/product?mlfb=3RA6250-0DP30>

Generador CAx online

<http://support.automation.siemens.com/WW/CAxorder/default.aspx?lang=en&mlfb=3RA6250-0DP30>

Service&Support (Manuales, certificados, características, FAQ,...)

<https://support.industry.siemens.com/cs/ww/es/ps/3RA6250-0DP30>

Base de datos de imágenes (fotos de producto, dibujos acotados 2D, modelos 3D, esquemas de conexiones, macros

EPLAN, ...)

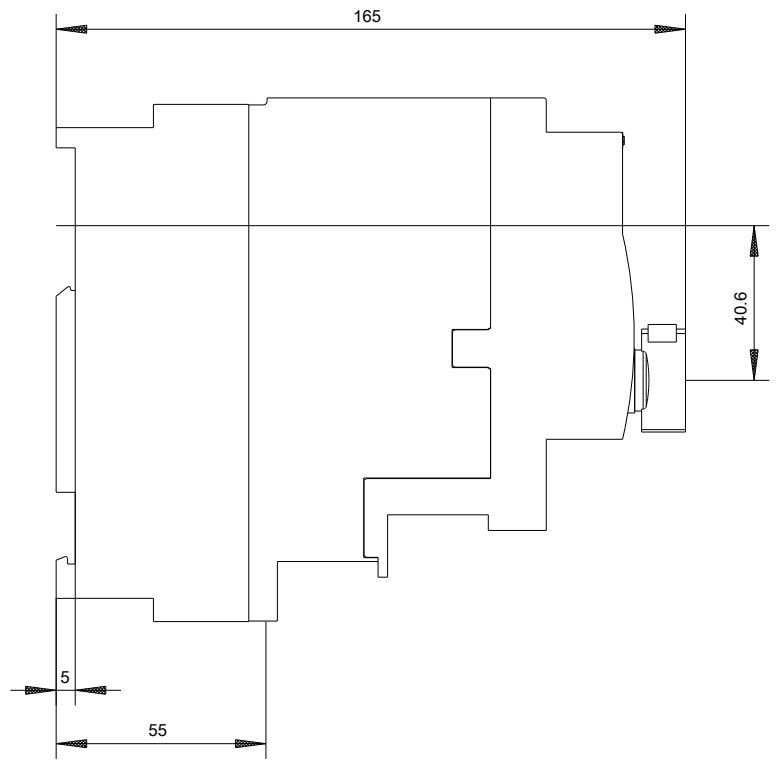
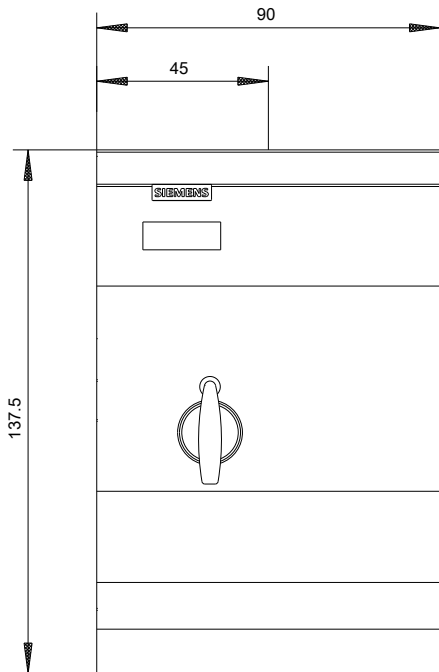
[http://www.automation.siemens.com/bilddb/cax\\_de.aspx?mlfb=3RA6250-0DP30&lang=en](http://www.automation.siemens.com/bilddb/cax_de.aspx?mlfb=3RA6250-0DP30&lang=en)

Curva característica: Comportamiento en disparo, I<sup>2</sup>t, Corriente de corte limitada

<https://support.industry.siemens.com/cs/ww/en/ps/3RA6250-0DP30/char>

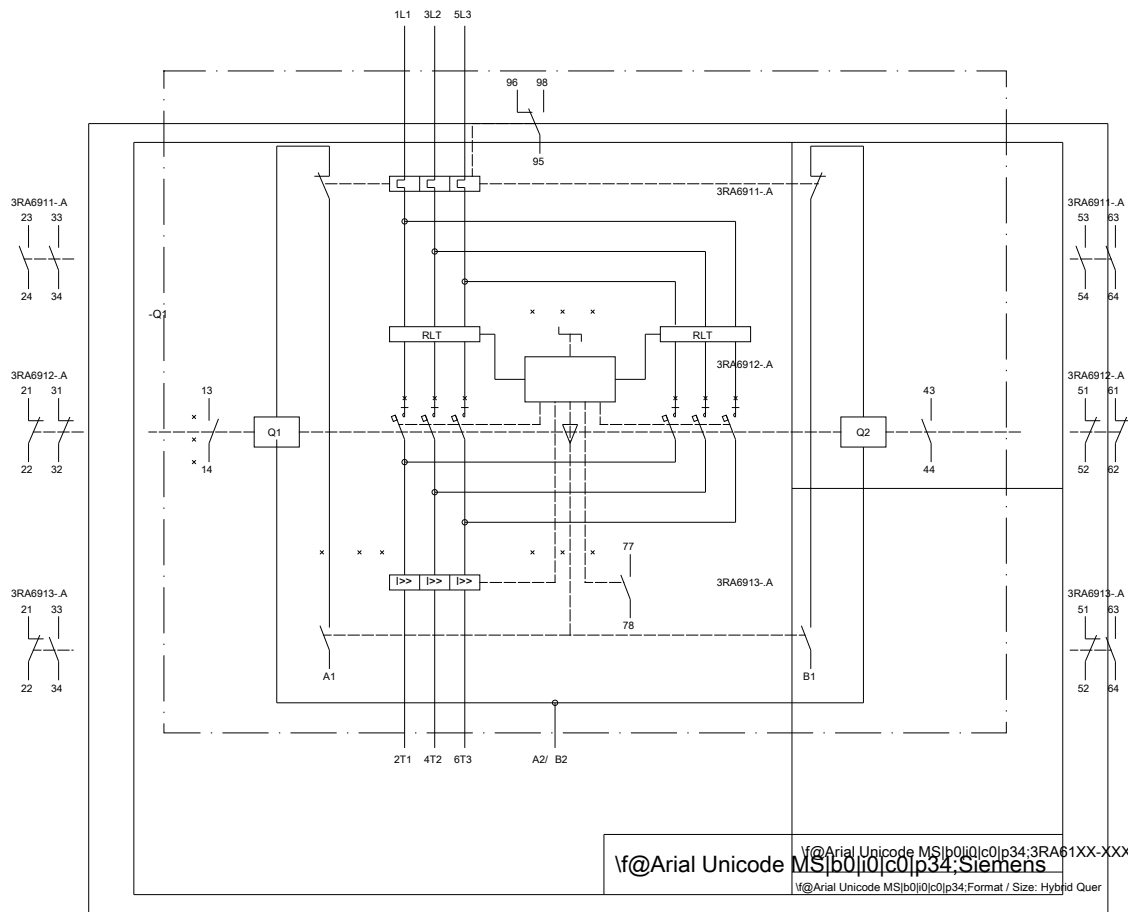
Otras características (p. ej. vida útil eléctrica, frecuencia de maniobras)

<http://www.automation.siemens.com/bilddb/index.aspx?view=Search&mlfb=3RA6250-0DP30&objecttype=14&gridview=view1>









Última modificación:

13/08/2020