






AS-Interface M12 Abzweig U_ASI ohne Uaux, 1 m
Kabel mit M12 Kabeldose gewinkelt IP67/68/69K,
maximal 4 A





Allgemeine technische Daten		
Geräteart		Zubehör AS-Interface
Funktion		Übergang AS-i Flachleitung auf M12
Betriebsspannung gemäß AS-Interface-Spezifikation	V	26,5 ... 31,6
Betriebsstrom Bemessungswert	A	3
Hinweis		Leitung darf nicht im Abzweig enden
Anschlüsse/ Klemmen		
Anschlusstechnik		Durchdringungstechnik für AS-Interface Flachleitung
Eingänge		
Eingänge Buchsenbelegung		1 = ASI + 3=ASI -
Mechanische Daten		
Befestigungsart		Schraubbefestigung
Anzugsdrehmoment der Befestigungsschrauben	N·m	1,65 ... 1,65
Kontakte Belastbarkeit max.	A	4
Umgebungsbedingungen		
Umgebungstemperatur	°C	-25 ... +75
Umgebungstemperatur während Lagerung	°C	-25 ... +85

Approbationen/ Zertifikate

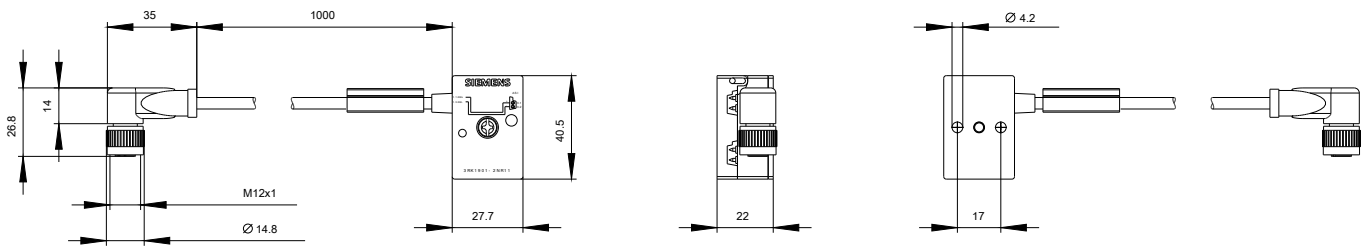
allgemeine Produktzulassung	EMV (Elektromagnetische Verträglichkeit)	Konformitätserklärung	Schiffbau
 UL	 EAC	 RCM	 EG-Konf.
			 ABS

[Sonstige](#)

Schiffbau	sonstiges
 PRS	 RMRS
	Bestätigungen

Weitere Informationen

Information- and Downloadcenter (Kataloge, Broschüren,...)<https://www.siemens.de/ic10>**Industry Mall (Online-Bestellsystem)**<https://mall.industry.siemens.com/mall/de/de/Catalog/product?mlfb=3RK1901-2NR11>**CAX-Online-Generator**<http://support.automation.siemens.com/WW/CAXorder/default.aspx?lang=de&mlfb=3RK1901-2NR11>**Service&Support (Handbücher, Betriebsanleitungen, Zertifikate, Kennlinien, FAQs,...)**<https://support.industry.siemens.com/cs/ww/de/ps/3RK1901-2NR11>**Bilddatenbank (Produktfotos, 2D-Maßzeichnungen, 3D-Modelle, Geräteschaltpläne, EPLAN Makros, ...)**http://www.automation.siemens.com/bilddb/cax_de.aspx?mlfb=3RK1901-2NR11&lang=de



letzte Änderung:

06.03.2020