

Elektronisches Zeitrelais ansprechverzögert mit Halbleiterausgang  
 AC/DC 90-240 V Zeitbereich 0,05...100 s frontseitig aufschraubbar  
 für Schütze 3RT2, S2, S3 und Hilfsschütze 3RH2 S00  
 Federzuganschluss



Produkt-Markenname	SIRIUS
Produkt-Bezeichnung	Funktionsmodul
Produkttyp-Bezeichnung	3RA28
<b>Allgemeine technische Daten</b>	
Baugröße des Schützes kombinierbar firmenspezifisch	S2, S3
Produktbestandteil	
• Halbleiterausgang	Ja
Produkterweiterung erforderlich Fernbedienung	Nein
Produkterweiterung optional Fernbedienung	Nein
Isolationsspannung	
• für Überspannungskategorie III nach IEC 60664	
— bei Verschmutzungsgrad 3 Bemessungswert	300 V
Prüfspannung für Isolationsprüfung	1,5 kV
Verschmutzungsgrad	3
Stoßspannungsfestigkeit Bemessungswert	4 kV
Prüfspannung für Stoßspannungsprüfung	4 800 V

<b>Schutzart IP</b>	
• der Anschlussklemme	IP20
<b>Schockfestigkeit</b>	
• gemäß IEC 60068-2-27	15g / 11 ms
<b>Schwingfestigkeit</b>	
• gemäß IEC 60068-2-6	10 ... 59 Hz: 0,35 mm, 60 ... 150 Hz: 2g
<b>mechanische Lebensdauer (Schaltspiele)</b>	
• typisch	100 000 000
<b>mechanische Lebensdauer (Schaltspiele)</b>	
• mit Schütz 3R.2 der Baugröße S2	5 000 000
• mit Schütz 3R.2 der Baugröße S3	3 000 000
<b>elektrische Lebensdauer (Schaltspiele)</b>	
• bei AC-15 bei 230 V typisch	10 000 000
<b>elektrische Lebensdauer (Schaltspiele)</b>	
• mit Schütz 3R.2 der Baugröße S2	5 000 000
• mit Schütz 3R.2 der Baugröße S3	3 000 000
<b>einstellbare Zeit</b>	0,05 ... 100 s
<b>relative Einstellgenauigkeit bezogen auf Skalenendwert</b>	15 %
<b>Wiederbereitschaftszeit</b>	50 ms
<b>Referenzkennzeichen gemäß IEC 81346-2:2009</b>	K
<b>relative Wiederholgenauigkeit</b>	1 %

### Produktfunktion

<b>Produktfunktion Stern-Dreieck-Schaltung</b>	Nein
--	------

### Steuerstromkreis/ Ansteuerung

<b>Spannungsart der Speisespannung</b>	AC/DC
<b>Speisespannung 1 bei AC</b>	
• bei 50 Hz	90 ... 240 V
• bei 60 Hz	90 ... 240 V
<b>Speisespannungsfrequenz 1</b>	50 ... 60 Hz
<b>Speisespannung 1</b>	
• bei DC	90 ... 240 V
<b>Arbeitsbereichsfaktor Speisespannung Bemessungswert bei DC</b>	
• Anfangswert	0,85
• Endwert	1,1
<b>Arbeitsbereichsfaktor Speisespannung Bemessungswert bei AC bei 50 Hz</b>	
• Anfangswert	0,85
• Endwert	1,1
<b>Arbeitsbereichsfaktor Speisespannung Bemessungswert bei AC bei 60 Hz</b>	

• Anfangswert	0,85
• Endwert	1,1
<b>Ausführung des Überspannungsbegrenzers</b>	mit Varistor

### Schaltfunktion

<b>Schaltfunktion</b>	
• ansprechverzögert	Ja
• ansprechverzögert/sofort schaltend	Nein
• einschaltwischend	Nein
• einschaltwischend/sofort schaltend	Nein
• rückfallverzögert	Nein
<b>Schaltfunktion</b>	
• blinkend symmetrisch Beginn mit Pause/sofort schaltend	Nein
• blinkend symmetrisch Beginn mit Pause	Nein
• blinkend symmetrisch Beginn mit Impuls/sofort schaltend	Nein
• blinkend symmetrisch Beginn mit Impuls	Nein
• blinkend asymmetrisch Beginn mit Pause	Nein
• blinkend asymmetrisch Beginn mit Impuls	Nein
<b>Schaltfunktion</b>	
• fest getaktet Beginn mit Impuls	Nein
• fest getaktet Beginn mit Pause	Nein
<b>Schaltfunktion</b>	
• variabel getaktet Beginn mit Impuls	Nein
• variabel getaktet Beginn mit Pause	Nein
<b>Schaltfunktion</b>	
• Stern-Dreieck-Schaltung mit Nachlaufzeit	Nein
• Stern-Dreieck-Schaltung	Nein
<b>Schaltfunktion mit Steuersignal</b>	
• additiv ansprechverzögert	Nein
• ausschaltwischend	Nein
• ausschaltwischend/sofort schaltend	Nein
• rückfallverzögert	Nein
• rückfallverzögert/sofort schaltend	Nein
• impulsverzögert	Nein
• impulsverzögert/sofort schaltend	Nein
• impulsformend	Nein
• impulsformend/sofort schaltend	Nein
• additiv ansprechverzögert/sofort schaltend	Nein
• ansprechverzögert/rückfallverzögert	Nein
• ansprechverzögert/rückfallverzögert/sofort schaltend	Nein

• einschaltwischend	Nein
• einschaltwischend/sofort schaltend	Nein
<b>Schaltfunktion des Wischrelais mit Steuersignal</b>	
• nachtriggerbar mit ausgeschaltetem Steuersignal/sofort schaltend	Nein
• nachtriggerbar mit eingeschaltetem Steuersignal	Nein
• nachtriggerbar mit eingeschaltetem Steuersignal/sofort schaltend	Nein
• nachtriggerbar mit ausgeschaltetem Steuersignal	Nein
<b>Ausführung des Steueranschlusses potenzialbehaftet</b>	Ja

### Hilfsstromkreis

<b>Anzahl der Schließer</b>	
• verzögert schaltend	1
<b>Schalzhäufigkeit mit Schütz 3RT2 maximal</b>	2 500 1/h
<b>Einfluss der Umgebungstemperatur</b>	±1 %
<b>Einfluss der Versorgungsspannung</b>	±1 %

### Hauptstromkreis

<b>Spannungsart</b>	AC/DC
---------------------	-------

### Eingänge/ Ausgänge

<b>Produktfunktion</b>	
• nullspannungssicher	Nein

### Elektromagnetische Verträglichkeit

<b>EMV-Störfestigkeit</b>	
• gemäß IEC 61812-1	Umgebung A (Industriebereich)
<b>leitungsgebundene Störeinkopplung</b>	
• durch Burst gemäß IEC 61000-4-4	2 kV Netzanschluss / 1 kV Steueranschluss
• durch Leiter-Erde Surge gemäß IEC 61000-4-5	2 kV
• durch Leiter-Leiter Surge gemäß IEC 61000-4-5	1 kV
<b>feldgebundene Störeinkopplung gemäß IEC 61000-4-3</b>	10 V/m
<b>elektrostatische Entladung gemäß IEC 61000-4-2</b>	8 kV

### Sicherheitsrelevante Kenngrößen

<b>Berührungsschutz gegen elektrischen Schlag</b>	fingersicher
<b>Art der Isolierung</b>	Basisisolierung
<b>Kategorie gemäß EN 954-1</b>	keine

### Anschlüsse/ Klemmen

<b>Produktfunktion</b>	
------------------------	--

<ul style="list-style-type: none"> <li>• abnehmbare Klemme für Hilfs- und Steuerstromkreis</li> </ul>	Ja
<b>Ausführung des elektrischen Anschlusses</b> <ul style="list-style-type: none"> <li>• für Hilfs- und Steuerstromkreis</li> </ul>	Federzuganschluss
<b>Art der anschließbaren Leiterquerschnitte</b> <ul style="list-style-type: none"> <li>• eindrätig</li> <li>• feindrätig mit Aderendbearbeitung</li> <li>• feindrätig ohne Aderendbearbeitung</li> <li>• bei AWG-Leitungen eindrätig</li> <li>• bei AWG-Leitungen mehrdrätig</li> </ul>	0,5 ... 4 mm <sup>2</sup> , 2x (0,5 ... 2,5 mm <sup>2</sup> ) 1x (0,5 ... 2,5 mm <sup>2</sup> ), 2x (0,5 ... 1,5 mm <sup>2</sup> ) 2x (0,5 ... 1,5 mm <sup>2</sup> ) 2x (20 ... 14) 2x (20 ... 14)
<b>anschließbarer Leiterquerschnitt</b> <ul style="list-style-type: none"> <li>• eindrätig</li> <li>• feindrätig mit Aderendbearbeitung</li> <li>• feindrätig ohne Aderendbearbeitung</li> </ul>	0,5 ... 4 mm <sup>2</sup> 0,5 ... 2,5 mm <sup>2</sup> 0,25 ... 1,5 mm <sup>2</sup>
<b>AWG-Nummer als kodierter anschließbarer Leiterquerschnitt</b> <ul style="list-style-type: none"> <li>• eindrätig</li> <li>• mehrdrätig</li> </ul>	20 ... 14 20 ... 14

### Einbau/ Befestigung/ Abmessungen

<b>Einbaulage</b>	beliebig (wie Schütz)
<b>Befestigungsart</b>	aufsteckbar
<b>Höhe</b>	38 mm
<b>Breite</b>	45 mm
<b>Tiefe</b>	74 mm
<b>einzuhaltender Abstand</b>	
<ul style="list-style-type: none"> <li>• bei Reihenmontage               <ul style="list-style-type: none"> <li>— vorwärts</li> <li>— rückwärts</li> <li>— aufwärts</li> <li>— abwärts</li> <li>— seitwärts</li> </ul> </li> <li>• zu geerdeten Teilen               <ul style="list-style-type: none"> <li>— vorwärts</li> <li>— rückwärts</li> <li>— aufwärts</li> <li>— seitwärts</li> <li>— abwärts</li> </ul> </li> <li>• zu spannungsführenden Teilen               <ul style="list-style-type: none"> <li>— vorwärts</li> <li>— rückwärts</li> <li>— aufwärts</li> <li>— abwärts</li> </ul> </li> </ul>	0 mm 0 mm 0 mm 0 mm 0 mm  0 mm 0 mm 0 mm 0 mm 0 mm  0 mm 0 mm 0 mm 0 mm

— seitwärts

0 mm

## Umgebungsbedingungen

<b>Aufstellungshöhe bei Höhe über NN</b> <ul style="list-style-type: none"><li>• maximal</li></ul>	2 000 m
<b>Umgebungstemperatur</b> <ul style="list-style-type: none"><li>• während Betrieb</li><li>• während Lagerung</li><li>• während Transport</li></ul>	-25 ... +60 °C -40 ... +85 °C -40 ... +85 °C
<b>relative Luftfeuchte</b> <ul style="list-style-type: none"><li>• während Betrieb</li></ul>	0 ... 95 %

## Approbationen/ Zertifikate

allgemeine Produktzulassung	Prüfbescheinigungen	Marine / Schiffbau
-----------------------------	---------------------	--------------------



[Typprüfbescheinigung/Werkszeugnis](#)



## Marine / Schiffbau

## Sonstige



[Bestätigungen](#)

## Weitere Informationen

**Information- and Downloadcenter (Kataloge, Broschüren,...)**

<https://www.siemens.de/ic10>

**Industry Mall (Online-Bestellsystem)**

<https://mall.industry.siemens.com/mall/de/de/Catalog/product?mlfb=3RA2831-2DH10>

**CAX-Online-Generator**

<http://support.automation.siemens.com/WW/CAXorder/default.aspx?lang=de&mlfb=3RA2831-2DH10>

**Service&Support (Handbücher, Betriebsanleitungen, Zertifikate, Kennlinien, FAQs,...)**

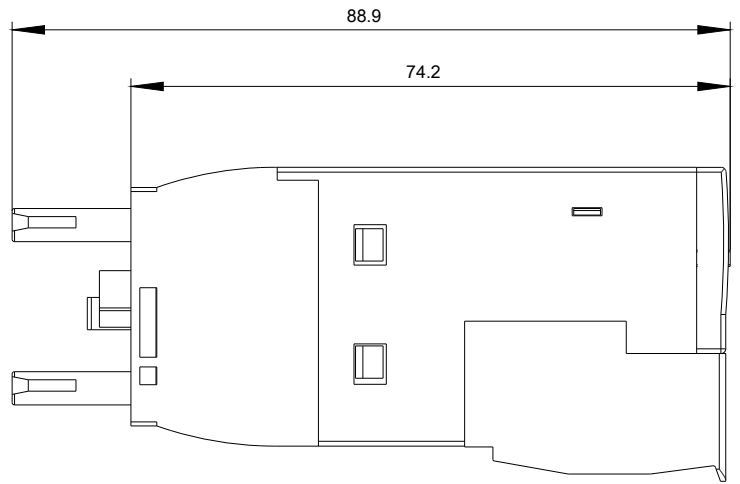
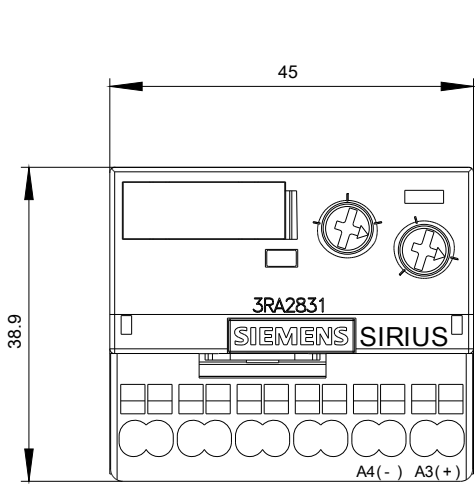
<https://support.industry.siemens.com/cs/ww/de/ps/3RA2831-2DH10>

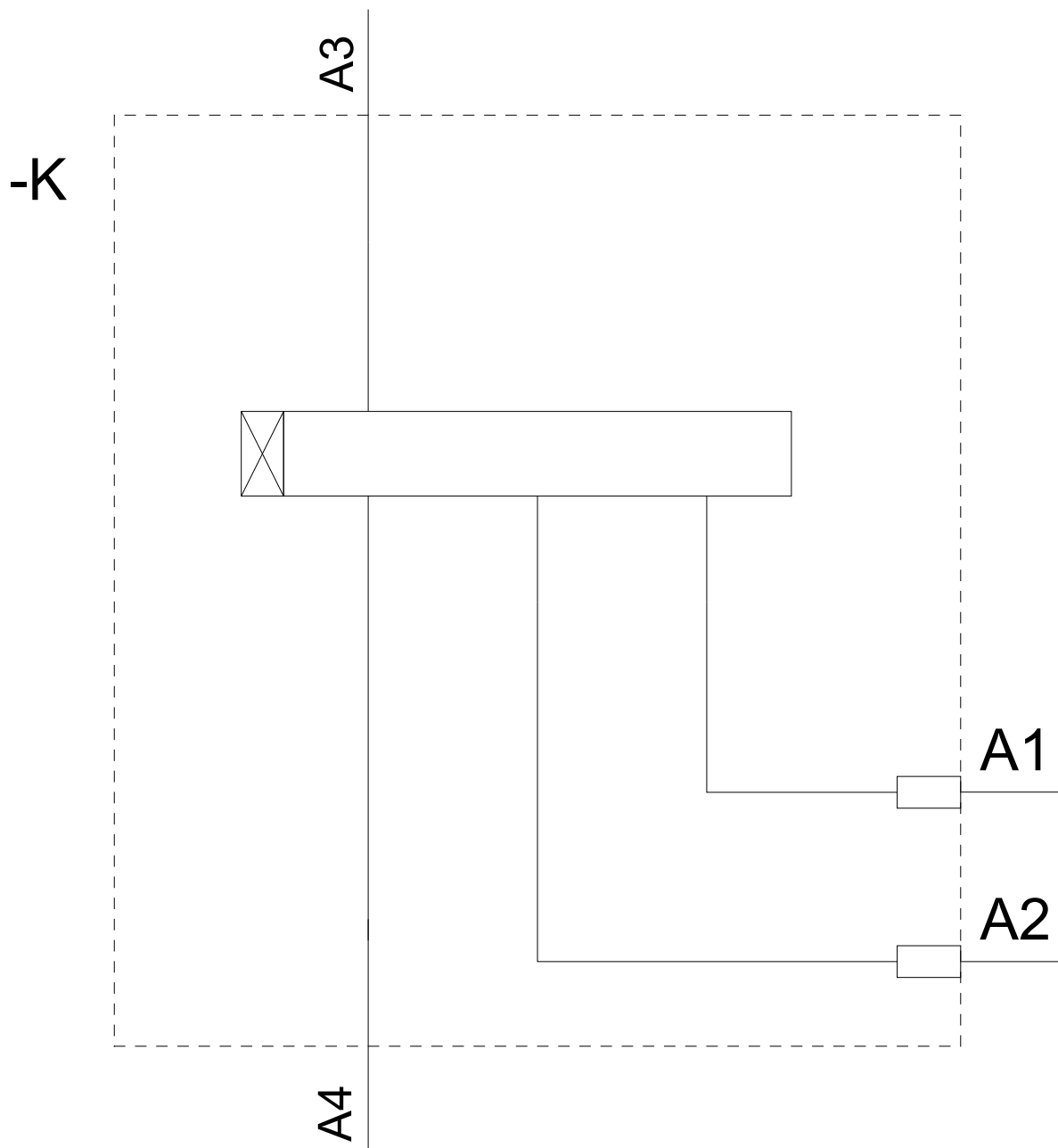
**Bilddatenbank (Produktfotos, 2D-Maßzeichnungen, 3D-Modelle, Geräteschaltpläne, EPLAN Makros, ...)**

[http://www.automation.siemens.com/bilddb/cax\\_de.aspx?mlfb=3RA2831-2DH10&lang=de](http://www.automation.siemens.com/bilddb/cax_de.aspx?mlfb=3RA2831-2DH10&lang=de)

**Kennlinien: Derating**

<https://support.industry.siemens.com/cs/ww/de/ps/3RA2831-2DH10/manual>





letzte Änderung:

11.08.2020