Insertos de 8+1 polos EPIC® SIGNAL M23

Insertos para conectores circulares M23

Insertos de 8+1 polos EPIC® SIGNAL M23 para la serie de conectores circulares M23

Info
Hecho en Alemania





Ingeniería de planta

Energía eólica

Gran resistencia química

Resistencia mecánica

Ahorro en tiempo de instalación

Robusto

Variedad de certificados de aprobación

Beneficios
Procesamiento universal de los insertos M23 mediante diferentes unidades de embalaje. Completamente montado con contactos de soldadura o desierto para montaje individual con contactos crimpados o de soldadura

Ámbito de uso

Última actualización (02.08.2025)
©2025 Lapp Group - Reservado el derecho a realizar cambios técnicos
Product Management http://lappespana.lappgroup.com
Puede encontrar los datos técnicos actualizados en la ficha técnica correspondiente.
PN 0456 / 02_03.16

Insertos de 8+1 polos EPIC® SIGNAL M23

Ingeniería de planta
Tecnología de medición y control
Construcción de aparatos

Datos técnicos

Clasificación ETIM 5:	ETIM 5.0 Class-ID: EC000438 Descripción de clase ETIM 5.0: inserto para conectores industriales
Clasificación ETIM 6:	ETIM 6.0 Class-ID: EC000438 ETIM 6.0 Class-Description: inserto de contacto para conectores industriales
Tensión nominal:	según IEC 61984: 150 V
Test de voltaje:	2,5 kV
Corriente nominal en A:	20 A (contacto de 2 mm) 7 A (contactos de 1mm)
Grado de contaminación:	3
Resistencia de contacto:	< 4 mOhm
Contactos:	Latón dorado
Número de contactos:	8 + 1 Contactos de 8*1 mm + 1*2 mm
Tipo de conexión:	Terminal crimpado: 0,14 - 1,0 mm^2 (1,0 - 2,5 mm^2 para contacto de 2-mm) Conexión soldada: hasta 1,0 mm^2 (hasta 2,5 mm^2 para contacto de 2 mm)
Ciclos de conexión:	100
Con aprobación VDE:	Control de producción certificado: VDE-REG. Nº. C24 (conforme a EN 61984, SELV conforme a DIN VDE 0100-410 debe garantizarse) Número de archivo de UL: E249137
Rango de temperaturas:	-25°C a +125°C

Nota

Los insertos se adecuan tanto a conectores macho como hembra. Para realizar una conexión completa se necesita un componente-P y un componente-E. Componente P=giro a la izquierda (sentido antihorario), componente E=giro a la derecha (sentido horario)
Las fotografías e imágenes no son a escala ni deben considerarse representaciones fieles de los respectivos productos.
Precios netos sin IVA ni recargos. Venta a clientes profesionales.

©2025 Lapp Group - Reservado el derecho a realizar cambios técnicos

Insertos de 8+1 polos EPIC® SIGNAL M23

Referencia	Article description	Insertos	Contactos incluídos	Configuración de contactos	Unidad de embalaje
Insertos de 8+1 polos, parte P = giro a la izquierda (lado de enchufe en el sentido contrario a las agujas del reloj)					
73002736	Pieza en P	sin contactos	-	8+1	5
73002737	Pieza en P	sin contactos	-	8+1	20
73002738	Pieza en P	+ contactos macho para soldar	9	8+1	5
73002740	Pieza en P	+ contactos hembra para soldar	9	8+1	5
73002741	Pieza en P	+ contactos hembra para soldar	9	8+1	20
Insertos de 8+1 polos, parte E = giro a la derecha (lado de enchufe en el sentido de las agujas del reloj)					
73002742	Parte E	sin contactos	-	8+1	5
73002743	Parte E	sin contactos	-	8+1	20
73002744	Parte E	+ contactos macho para soldar	9	8+1	5
73002746	Parte E	+ contactos hembra para soldar	9	8+1	5
73002747	Parte E	+ contactos hembra para soldar	9	8+1	20

Última actualización (02.08.2025)
©2025 Lapp Group - Reservado el derecho a realizar cambios técnicos
Product Management http://lappespana.lappgroup.com
Puede encontrar los datos técnicos actualizados en la ficha técnica correspondiente.
PN 0456 / 02_03.16

Insertos de 8+1 polos EPIC® SIGNAL M23



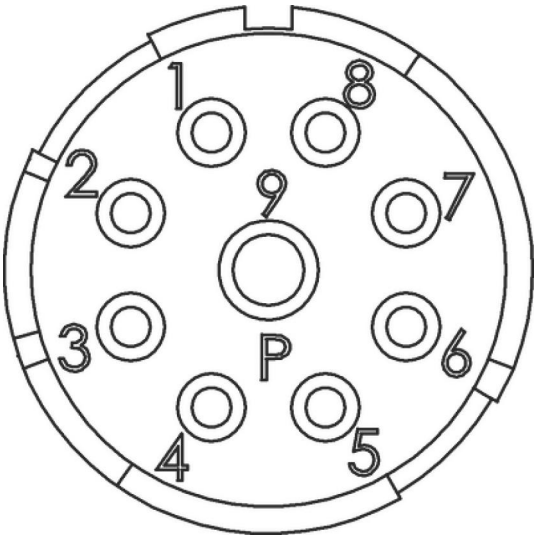

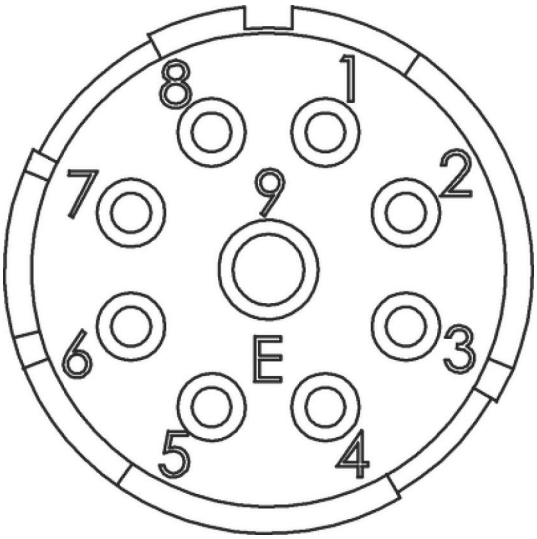

Última actualización (02.08.2025)
©2025 Lapp Group - Reservado el derecho a realizar cambios técnicos
Product Management http://lappespana.lappgroup.com
Puede encontrar los datos técnicos actualizados en la ficha técnica correspondiente.
PN 0456 / 02_03.16