

ÖLFLEX® SPIRAL 540 P

Cable espiral robusto, libre de halógenos, cubierta PUR con fuerza de recuperación elevada

ÖLFLEX® SPIRAL 540 P - PUR, cable en espiral de alimentación y control, robusto y con fuerzas de recuperación elevadas, libre de halógenos y resistente al aceite para la construcción de máquinas







Info

Fuerzas de recuperación elevadas

Libre de halógenos

Tensión nominal a partir de 1.5 mm² de 450/750 V



-  Apto para uso en exteriores
-  Gran resistencia química
-  Libre de halógenos
-  resistente al frío
-  Resistencia mecánica
-  Resistente a aceites

Beneficios

Longitudes extendidas de hasta 3,5 veces la longitud de la espiral sin extender y fuerzas de recuperación particularmente altas

El color de la cubierta exterior incrementa la seguridad y la percepción visual

Mayor durabilidad en aplicaciones agresivas, gracias a la robusta cubierta de PUR.

Resistente al contacto con lubricantes a base de aceite mineral, ácidos diluidos, soluciones alcalinas acuosas y otros agentes químicos

Última actualización (14.12.2022)

©2022 Lapp Group - Reservado el derecho a realizar cambios técnicos

Product Management <http://lappespana.lappgroup.com>

Puede encontrar los datos técnicos actualizados en la ficha técnica correspondiente.

PN 0456 / 02_03.16

ÖLFLEX® SPIRAL 540 P

Rango de temperaturas extendido para aplicaciones en condiciones ambientales severas

Ámbito de uso

Uso en condiciones extremas
Construcción de maquinaria
Industria de la construcción
Equipos médicos
Para zonas húmedas y exteriores

Características de producto

Resistente a la radiación UV (es posible que el color varíe ligeramente con el paso del tiempo)
Libre de halógenos
Gran resistencia de la cubierta exterior a los cortes y la abrasión
Alta resistencia a aceites, bajas temperaturas, microorganismos e hidrólisis
Flexible hasta -30 °C

Composición de producto

Conductor de hilos finos de cobre estañado
Aislamiento de TPE
Cubierta exterior de PUR especial
Longitud de los extremos rectos: 1er extremo = 200 mm, 2º extremo = 600 mm
Versiones sin la designación LAPP obligatoria, pero con otras longitudes, longitudes de extremos y formas de extremos disponibles bajo demanda

Datos técnicos

Clasificación ETIM 5:	ETIM 5.0 Class-ID: EC000247 Descripción de clase ETIM 5.0: Cable espiralizado
Clasificación ETIM 6:	ETIM 6.0 Class-ID: EC000247 ETIM 6.0 Class-Description: cable en espiral
Código de identificación de conductores:	Hasta 5 conductores: Según VDE 0293-308 (apéndice T9) A partir de 6 conductores: Negros numerados en blanco
Formación del conductor:	Hilo fino, conforme a VDE 0295 Clase 5 / IEC 60228 Clase 5
Tensión nominal:	0,75 - 1 mm ² : U ₀ /U: 300/500 V CA Desde 1,5 mm ² : U ₀ /U = 450/750 Vca
Tensión de prueba:	3000 V
Conductor de protección:	G = con conductor de protección AM/VE X = sin conductor de protección
Rango de temperaturas:	Uso flexible: -30 °C a +50 °C

Nota

Todos los valores de los productos mostrados son valores nominales a menos que se especifique lo contrario. Otros valores, como por ejemplo tolerancias, pueden obtenerse bajo solicitud.

Precio a cobre base. Para calcular el precio total consulte el anexo del catálogo T17 para obtener información sobre la definición y cálculo.

Las fotografías e imágenes no son a escala ni deben considerarse representaciones fieles de los respectivos productos.

Precios netos sin IVA ni recargos. Venta a clientes profesionales.

Versiones sin la designación LAPP obligatoria, pero con otras longitudes, longitudes de extremos y formas de extremos disponibles bajo demanda

ÖLFLEX® SPIRAL 540 P

Referencia	Núm. de conductores y sección en mm ²	Longitud máxima de la espiral extendida en mm	Longitud de la espiral, comprimida (mm)	Diámetro del cable en mm	Diámetro exterior de la espiral en mm
U ₀ /U: 300/500 V					
73220107	2 X 0.75	1000	300	6,6	23
73220108	2 X 0.75	2000	600	6,6	23
73220109	2 X 0.75	3500	1000	6,6	23
73220110	2 X 0.75	5000	1500	6,6	23
73220111	3 G 0.75	1000	300	7	24
73220112	3 G 0.75	2000	600	7	24
73220113	3 G 0.75	3500	1000	7	24
73220114	3 G 0.75	5000	1500	7	24
71220115	4 G 0.75	1000	300	7,6	29
71220116	4 G 0.75	2000	600	7,6	29
71220117	4 G 0.75	3500	1000	7,6	29
71220118	4 G 0.75	5000	1500	7,6	29
71220119	5 G 0.75	1000	300	8,5	31
71220120	5 G 0.75	2000	600	8,5	31
71220121	5 G 0.75	3500	1000	8,5	31
71220122	5 G 0.75	5000	1500	8,5	31
73220123	2 X 1.0	1000	300	7	24
73220124	2 X 1.0	2000	600	7	24
73220125	2 X 1.0	3500	1000	7	24
73220126	2 X 1.0	5000	1500	7	24
73220127	3 G 1.0	1000	300	7,4	29
73220128	3 G 1.0	2000	600	7,4	29
73220129	3 G 1.0	3500	1000	7,4	29
73220130	3 G 1.0	5000	1500	7,4	29
71220131	4 G 1.0	1000	300	8,2	30
71220132	4 G 1.0	2000	600	8,2	30
71220133	4 G 1.0	3500	1000	8,2	30
71220134	4 G 1.0	5000	1500	8,2	30
71220135	5 G 1.0	1000	300	9	32
71220136	5 G 1.0	2000	600	9	32
71220137	5 G 1.0	3500	1000	9	32
71220138	5 G 1.0	5000	1500	9	32
73220139	7 G 1.0	1000	350	10,9	40

Última actualización (14.12.2022)

©2022 Lapp Group - Reservado el derecho a realizar cambios técnicos

 Product Management <http://lappspana.lappgroup.com>

Puede encontrar los datos técnicos actualizados en la ficha técnica correspondiente.

PN 0456 / 02_03_16

ÖLFLEX® SPIRAL 540 P

Referencia	Núm. de conductores y sección en mm ²	Longitud máxima de la espiral extendida en mm	Longitud de la espiral, comprimida (mm)	Diámetro del cable en mm	Diámetro exterior de la espiral en mm
73220140	7 G 1.0	2000	700	10,9	40
73220141	7 G 1.0	3500	1200	10,9	40
73220142	7 G 1.0	5000	1700	10,9	40
U ₀ /U: 450/750 V					
73220143	2 X 1.5	1000	300	8,4	31
73220144	2 X 1.5	2000	600	8,4	31
73220145	2 X 1.5	3500	1000	8,4	31
73220146	2 X 1.5	5000	1500	8,4	31
73220147	3 G 1.5	1000	300	8,9	32
73220148	3 G 1.5	2000	600	8,9	32
73220149	3 G 1.5	3500	1000	8,9	32
73220150	3 G 1.5	5000	1500	8,9	32
71220151	5 G 1.5	1000	350	10,9	40
71220152	5 G 1.5	2000	700	10,9	40
71220153	5 G 1.5	3500	1200	10,9	40
71220154	5 G 1.5	5000	1700	10,9	40
73220155	7 G 1.5	1000	350	13,5	52
73220156	7 G 1.5	2000	700	13,5	52
73220157	7 G 1.5	3500	1200	13,5	52
73220158	7 G 1.5	5000	1700	13,5	52
73220159	3 G 2.5	1000	350	10,6	40
73220160	3 G 2.5	2000	700	10,6	40
73220161	3 G 2.5	3500	1200	10,6	40
73220162	3 G 2.5	5000	1700	10,6	40
71220163	5 G 2.5	1000	350	13,4	51
71220164	5 G 2.5	2000	700	13,4	51
71220165	5 G 2.5	3500	1200	13,4	51
71220166	5 G 2.5	5000	1700	13,4	51

Última actualización (14.12.2022)

©2022 Lapp Group - Reservado el derecho a realizar cambios técnicos

 Product Management <http://lappspana.lappgroup.com>

Puede encontrar los datos técnicos actualizados en la ficha técnica correspondiente.

PN 0456 / 02_03_16