MAS-PD

Навесные шкафы, однодверные

CONNECT AND PROTECT



IP 66 | TYPE 4, 12, 13 | IK 10

The mild steel single door wall mounted enclosure range, MAS, with a IP66 protection degree, is available off the shelf in many different sizes. This enclosure range is well suited for many different applications. The risk for component failure, and with that unnecessary downtime, is eliminated as water and dust are prevented from entering the enclosure.

: Body: 1.2 mm mild steel for enclosures with a depth of 155 mm / 1.4 mm for enclosures with a depth of 210 or 260 mm / 1.5 mm for enclosures with a depth of 300 or 400 mm, or if a height or width is 1000 mm or greater. Gland plate: 1.4 mm mild steel. Door: 1.2 mm mild steel / 1.5 mm for enclosures with a height or width of 500 mm or greater / 2 mm for enclosures with a height or width of 800 mm or greater. Mounting plate: 2 mm galvanized steel.

: Расфальцован и сварен по шву. Четыре отверстия диаметром 8,5 мм, в опресовке диаметром 20,4 мм X 2 мм для циркуляции воздуха вокруг задней части шкафа при навесном монтаже.

: Плотно прилегающая, угол открывания 130°. Скрытые петли со съемным шарнирным штифтом. Петли могут быть установлены для открытия двери влево или вправо. Начиная с размера MAS0604015R5 и выше - 2 съемных монтажных профиля в двери. Плотное закрытие обеспечивается цельной полиуретановой прокладкой.

: Замок с двойной бородкой для облегчения открытия двери, вставка DDB 3 мм с поворотом на 90°. Шкафы высотой 1000 мм и выше снабжены трехточечным штанговым запором. Другие вставки доступны как аксессуары.

: В соответствии с IP 66 | TYPE 4, 12, 13 | IK 10. Для наружной установки рекомендуется укомплектовать козырьком от дождя ARF.

: RAL 7035 структурное порошковое покрытие.

: Шкаф с панелью и двумя дверными монтажными профилями (начиная с размера MAS0604015R5). Фланш(ы) с прокладкой(ами) и винтами,, пластиковый ключ DIN 3 мм ключ и монтажные аксессуары.Устройства заземления.

Front view

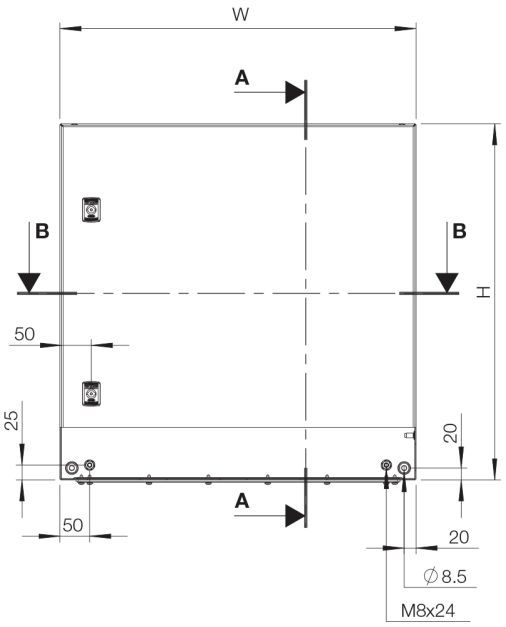

Sectional side view

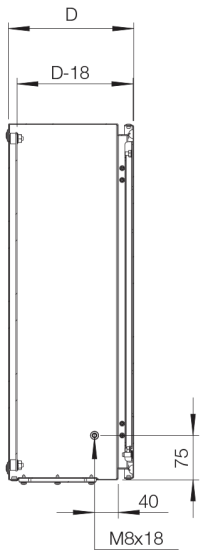

SECTION A-A

Inside door view

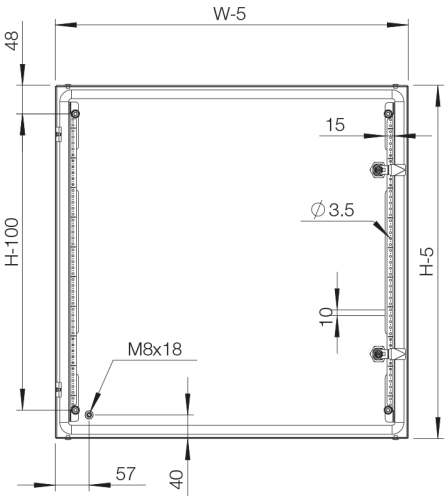

Sectional top view

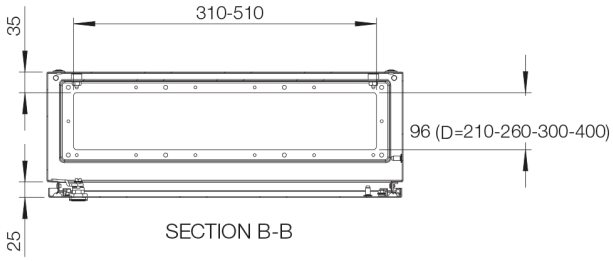

SECTION B-B

B		**R**				**-**	**..**
600	600	210	510 × 96	4	1	2	MAS0606021PER5
600	600	300	510 × 96	4	1	2	MAS0606030PER5
600	600	400	510 × 96	4	1	2	MAS0606040PER5
600	800	300	310 × 96	2	2	2	MAS0608030PER5
800	600	210	510 × 96	4	1	2	MAS0806021PER5
800	600	260	510 × 96	4	1	2	MAS0806026PER5
800	600	300	510 × 96	4	1	2	MAS0806030PER5
800	600	400	510 × 96	4	1	2	MAS0806040PER5
800	800	210	310 × 96	2	2	2	MAS0808021PER5
800	800	300	310 × 96	2	2	2	MAS0808030PER5
800	800	400	310 × 96	2	2	2	MAS0808040PER5
1000	600	260	510 × 96	4	1	1*	MAS1006026PER5
1000	600	300	510 × 96	4	1	1*	MAS1006030PER5
1000	800	260	310 × 96	2	2	1*	MAS1008026PER5
1000	800	300	310 × 96	2	2	1*	MAS1008030PER5
1000	800	400	310 × 96	2	2	1*	MAS1008040PER5
1200	600	300	510 × 96	4	1	1*	MAS1206030PER5
1200	800	300	310 × 96	2	2	1*	MAS1208030PER5
1200	800	400	310 × 96	2	2	1*	MAS1208040PER5

**3 точечный штанговый запор.*