Magnetsensoren
Rechteckig Gehäuse
MM Serie



- **Rechteckig Gehäuse aus Kunstoff**
- **Ausgang: NO (Schließer), oder CO (Umschaltung)**
- **Sehr kleinen Abmessungen**
- **Hohe Sensibilität Kontakte**

Produktbeschreibung

Die Mikrotypen zeichnen sich durch extrem kleine Abmessungen aus; die Ausgangsfunktionen können NO (Schließer) oder CO (Change-Over) sein.
Das MMA6-Modell beinhaltet in seinem sehr kleinen Gehäuse einen hochempfindlichen Kontakt mit niedriger Hysterese.
Die zwei Befestigungsbohrungen, die für M3-Schrauben vorgesehen sind, ermöglichen eine einfache Montage für eine Vielzahl von Anwendungen.

Bestellschlüssel

MM A 3

Typ
Ausgang
Reed Kontakttyp

Typenwahl

Gehäuseabmessungen	Ausgangsanschluss	Ausgang	Bestellnummer
23.5 x 14 x 6.1	Paralleldrahtleitung L = 0,5 m	NO (Schließer)	**MM A 6**
27 x 11 x 7	PVC Kabel L= 0.5m	NO (Schließer)	**MM A 3**
27 x 11 x 7	PVC Kabel L= 0.5m	CO (Umschaltung)	**MM S 1**

In Millimetern (mm) angegebene Abmessungen

Technische Daten - Ausgang

Ausgang	
MMA3, MMA6	NO (Schließer)
MMS1	CO (Umschaltung)
Kontaktdaten	
Max Schaltspannung	
MMA3	500 VAC
MMA6	100 VAC
MMS1	100 VAC
Max Schaltstrom	
MMA3	0.5 A
MMA6	0.5 A
MMS1	0.25 A
Max Schaltleistung	
MMA3	10 VA
MMA6	10 VA
MMS1	5 VA

Allgemeine technische Daten

Schaltabstand	Siehe Schaltabstand-Tabelle
Magneteinheit	Siehe Schaltabstand-Tabelle
Betriebstemperatur	-25 bis +75 °C
Schutzart	IP 67
Gehäuse	
Abmessungen	
MMA6	23.5 x 14 x 6.1 mm
MMA3, MMS1	27 x 11 x 7 mm
Material	Kunstoff
CE Zulassung	Ja

Schaltabstand

Magneteinheit	CL1	CL2	CL3	CL4
MMS1, MMA3	10	15	22	35
MMA6	14	20	30	40

In Millimetern (mm) angegebene Abmessungen

xx/xx: Schaltabstand (für alle Ausgangsfunktionen).

Schaltbild

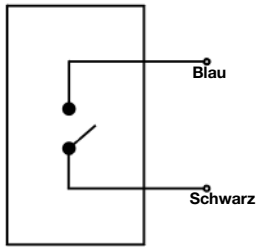

Ausgang NO (Schließer)

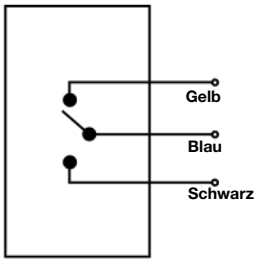

Ausgang CO (Umschaltung)
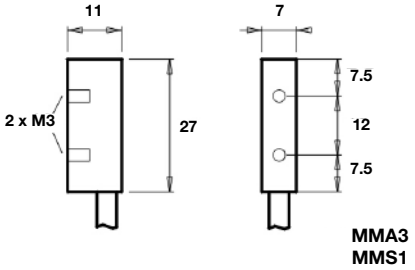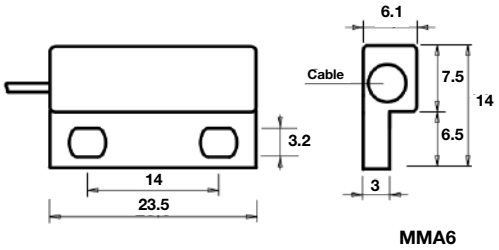
Abmessungen