CONNETTORI DI DERIVAZIONE

per conduttori in rame

C-C

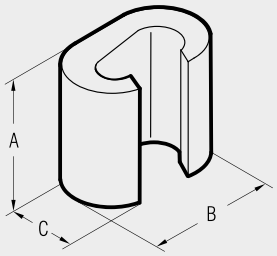

Sezione Conduttore mm² Passante	Derivato	Tipo	Dimensioni mm A	B	C	*Imballo* *standard/minimo*	Utensili Meccanici	Utensili Oleodinamici							
6÷2,5	6÷1,5	**C 6-C 6***	9,0	9,8	6,4	*1.000/100*	HP4-C10								
10	10÷1,5	**C 10-C 10***	12,0	12,6	8,4	*500/100*									
16	16÷1,5	**C 16-C 16**	17,0	19,4	12,0	*500/100*		B 35-45MD							
25÷16	10÷1,5	**C 25-C 10**	17,0	19,8	13,0	*400/50*			B 35-50MD						
25	25÷16	**C 25-C 25**	17,0	21,4	13,0	*300/50*				HT 45					
40÷35	16÷1,5	**C 35-C 16**	21,0	24,6	15,4	*200/25*					B 500				
40÷35	40÷25	**C 35-C35**	21,0	26,6	15,6	*200/25*					RH 50				
50	25÷10														
70÷63	25÷1,5	**C 70-C 25 N**	21,0	26,4	17,5	*200/25*				HT 51					
50	25÷4	**C 50-C 25**	25,0	32,9	21,0	*100/25*									
50	50÷35	**C 50-C 50**	26,0	33,0	21,0	*100/25*									
70÷50	40÷4	**C 70-C 35**	28,0	33,0	21,0	*100/25*									
70÷50	70÷35	**C 70-C 70**	28,0	34,0	21,0	*100/25*									
100÷95	40÷4	**C 95-C 35**	29,0	40,6	26,0	*50/25*						HT 81-U	RHU 81		
100÷95	70÷40	**C 95-C 70**	29,0	41,0	26,0	*50/25*									
100÷95	100÷63	**C 95-C 95**	29,0	41,0	26,0	*50/25*									
125÷110	125÷25	**C 120-C 120**	30,0	45,0	28,0	*50/25*								HT 120 ed utensili e teste della linea 130 kN	
160÷150	125÷25	**C 150-C 120**	31,0	45,0	28,0	*50/25*									
150	150÷63	**C 150-C 150**	30,0	45,0	28,0	*50/25*									
185	100÷16	**C 185-C 95**	31,0	45,0	28,0	*50/25*									
185÷120	185÷120	**C 185-C 185**	22,6	68,0	34,0	*30/15*									ECW-H3D
240÷150	120÷95	**C 240-C 120**	22,6	68,0	34,0	*30/15*									

**Date le ridotte dimensioni, su questi connettori, è inciso solo il tipo.*

I connettori della serie C sono studiati per effettuare svariati collegamenti tra i quali: derivazioni da linee aeree in conduttori nudi ed isolati, derivazioni da linee interrate in cavo, realizzazione di impianti di messa a terra.
Sono in rame elettrolitico e ricotti; il processo di ricottura ottimizza le caratteristiche strutturali del materiale consentendo l'uso di ciascun connettore con un'ampia gamma di sezioni di conduttore.
Su ciascun connettore sono incisi:
- Il marchio di fabbrica
- Il tipo
- la sezione del conduttore passante
- la sezione del conduttore derivato
- Il numero di compressioni da effettuare.
- Il tipo di matrice da usare per la compressione

A richiesta possono essere forniti protetti superficialmente mediante stagnatura o zincatura.

DERIVAZIONI A "T"

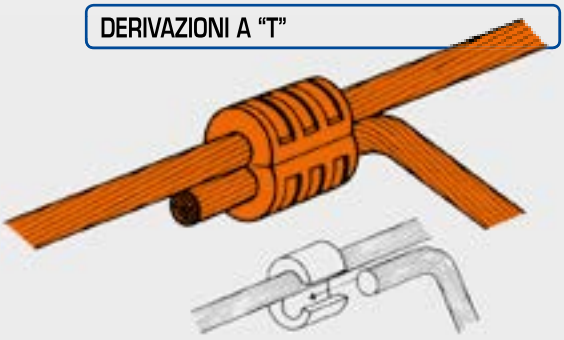

GIUNZIONI DIRITTE

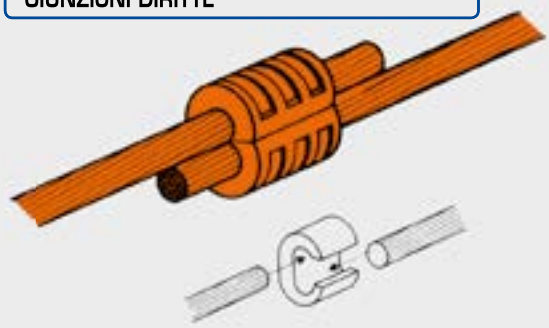

CONNESSIONI A CROCERA (Collegamento fra 2 conduttori continui)
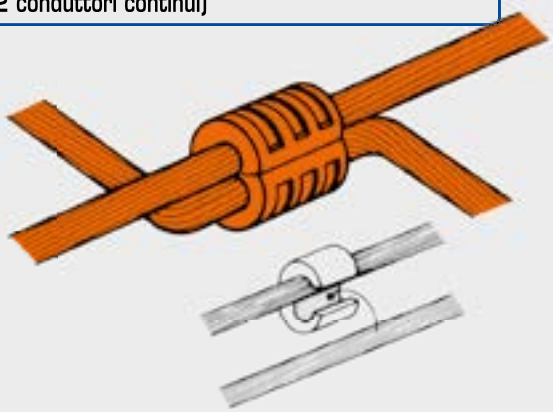
Sezione Conduttori mm²	Tipo
25-25	**C 35-C 16**
35-35	**C 35-C 35**
50-50	**C 70-C 70**
63-63	**C 95-C 70**
70-70	
95-95	**C 150-C 120**
120-120	
125-125	**C 150-C 150**
120-120	**C 185-C 95**
125-125