finder

Serie 97 - Fassungen und Zubehör für Serie 46

97.01

Zulassungen
(Details auf Anfrage):

097.01

Schraubfassung mit integrierter Schnappbefestigung für Zeitmodule 86.30 oder Anzeige- und EMV-Entstörmodule 99.02		**97.01 Blau**	**97.01.0 Schwarz**	**97.02 Blau**	**97.02.0 Schwarz**
Relaistyp		46.61		46.52	
Zubehör					
Variclip Halte- und Demontagebügel (Kunststoff)		097.01			
Haltebügel (Metall)		097.71			
Kammbrücke zum Verbinden der A1 oder A2 Klemmen von bis 8 Fassungen		095.18 (Blau)		095.18.0 (Schwarz)	
Bezeichnungsschild für Schraubfassung, weiß, Kunststoff		095.00.4			
Anzeige- und EMV-Entstörmodule		99.02			
Zeitmodule		86.30			
Allgemeine Angaben					
Strombahnbelastbarkeit		16 A - 250 V AC		8 A - 250 V AC	
Spannungsfestigkeit Spule/Kontakte (1,2/50 µs)	kV	6			
Schutzart		IP 20			
Umgebungstemperatur	°C	–40…+70 (siehe Diagramm L97)			
Drehmoment	Nm	0,8			
Abisolierlänge	mm	8			
Max. Anschlussquerschnitt		eindrähtig		mehrdrähtig	
für Fassungen 97.01 und 97.02	mm^2	1x6 / 2x2,5		1x4 / 2x2,5	
	AWG	1x10 / 2x14		1x12 / 2x14	

L 97 - Ausgangsbelastbarkeit
(für Relais 46.61 / Fassung 97.01)

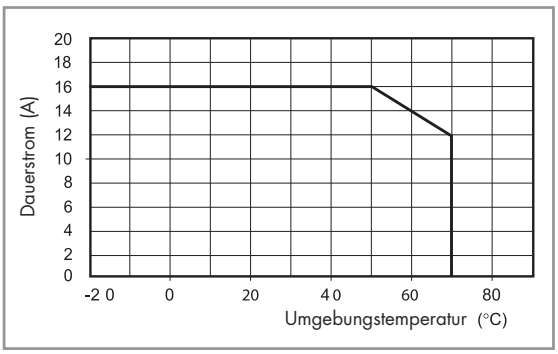

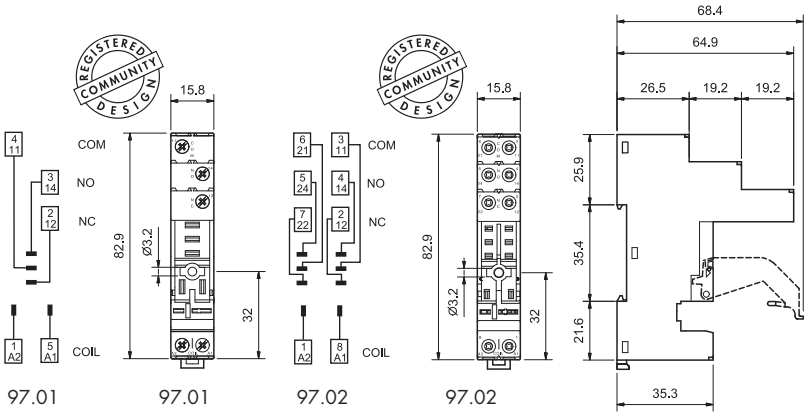

095.18

Kammbrücke, für Fassungen 97.01 und 97.02	095.18 (Blau)	095.18.0 (Schwarz)
Bemessungswerte	10 A - 250 V	

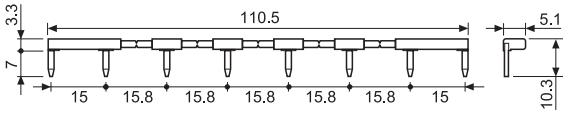

86.30

Zeitmodule Typ 86.30		
Ansprechverzögerung, Einschaltwischer (0,05 s...100 h)	(12...24)V AC/DC	86.30.0.024.0000

Zulassungen (Details auf Anfrage):

99.02

Zulassungen
(Details auf Anfrage):

Anzeige- und EMV-Entstörmodule Serie 99.02 für Fassungen 97.01 und 97.02		**Grau**
Freilaufdiode (+ an Klemme A1)	(6...220)V DC	99.02.3.000.00
LED ohne EMV-Schutz *	(6...24)V DC/AC	99.02.0.024.59
LED ohne EMV-Schutz *	(28...60)V DC/AC	99.02.0.060.59
LED ohne EMV-Schutz *	(110...240)V DC/AC	99.02.0.230.59
LED + Freilaufdiode (+A1, + an Klemme A1)	(6...24)V DC	99.02.9.024.99
LED + Freilaufdiode (+A1, + an Klemme A1)	(28...60)V DC	99.02.9.060.99
LED + Freilaufdiode (+A1, + an Klemme A1)	(110...220)V DC	99.02.9.220.99
LED Anzeige + Varistor *	(6...24)V DC/AC	99.02.0.024.98
LED Anzeige + Varistor *	(28...60)V DC/AC	99.02.0.060.98
LED Anzeige + Varistor *	(110...240)V DC/AC	99.02.0.230.98
RC-Modul	(6...24)V DC/AC	99.02.0.024.09
RC-Modul	(28...60)V DC/AC	99.02.0.060.09
RC-Modul	(110...240)V DC/AC	99.02.0.230.09
Ableitwiderstand	(110...240)V AC	99.02.8.230.07

* Bei DC-Anwendung ist der + (plus) auf die Klemme A1 zu legen. Nicht-Standardmodule mit + an A2 auf Anfrage.

finder

Serie 97 - Fassungen und Zubehör für Serie 46



97.51

Zulassungen
(Details auf Anfrage):

097.01



Fassung mit Zugfederklemmen mit integrierter Schnappbefestigung für Zeitmodule 86.30 oder für Anzeige- und EMV-Entstörmodule 99.02		**97.51 Blau**	**97.51.0 Schwarz**	**97.52 Blau**	**97.52.0 Schwarz**
Relaistyp		46.61		46.52	
Zubehör					
Variclip Halte- und Demontagebügel (Kunststoff)		097.01			
Haltebügel (Metall)		097.71			
Anzeige- und EMV-Entstörmodule		99.02			
Zeitmodule		86.30			
Allgemeine Angaben					
Strombahnbelastbarkeit		10 A - 250 V AC*		8 A - 250 V AC	
Spannungsfestigkeit Spule/Kontakte (1,2/50 µs)	kV	6			
Schutzart		IP 20			
Umgebungstemperatur	°C	–25...+70			
Abisolierlänge	mm	8			
Max. Anschlussquerschnitt für Fassungen 97.51 und 97.52		eindrähtig		mehrdrähtig	
	mm²	2x(0,2...1,5)		2x(0,2...1,5)	
	AWG	2x(24...18)		2x(24...18)	

* Bei der Fassung mit Zugfederklemmen max. 10 A Dauerstrom

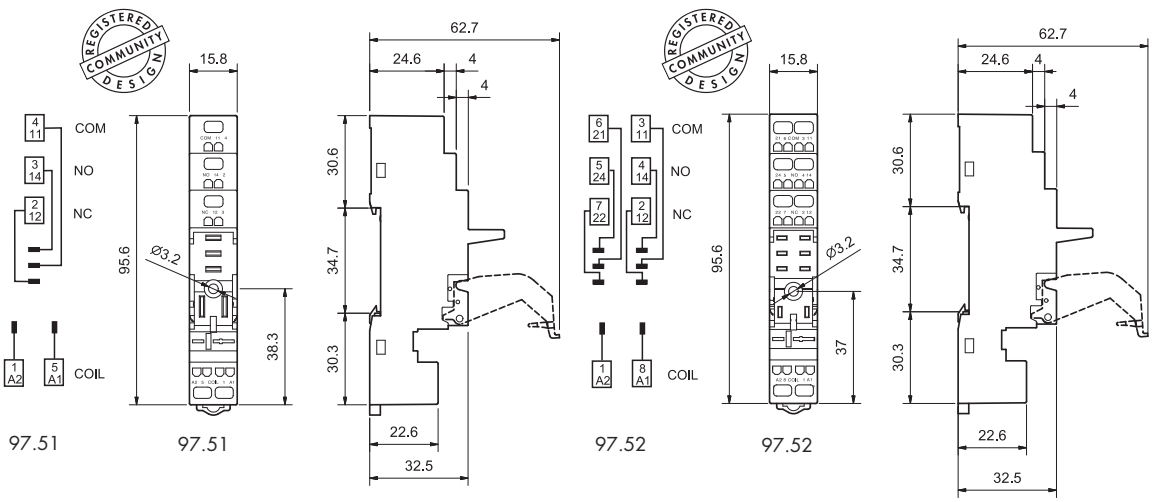

86.30

Zeitmodule Typ 86.30		
Ansprechverzögerung, Einschaltwischer (0,05 s...100 h)	(12...24)V AC/DC	86.30.0.024.0000

Zulassungen (Details auf Anfrage):

99.02

Zulassungen
(Details auf Anfrage):

Anzeige- und EMV-Entstörmodule Serie 99.02 für Fassungen 97.51 und 97.52		
		Grau
Freilaufdiode (+ an Klemme A1)	(6...220)V DC	99.02.3.000.00
LED ohne EMV-Schutz *	(6...24)V DC/AC	99.02.0.024.59
LED ohne EMV-Schutz *	(28...60)V DC/AC	99.02.0.060.59
LED ohne EMV-Schutz *	(110...240)V DC/AC	99.02.0.230.59
LED + Freilaufdiode (+A1, + an Klemme A1)	(6...24)V DC	99.02.9.024.99
LED + Freilaufdiode (+A1, + an Klemme A1)	(28...60)V DC	99.02.9.060.99
LED + Freilaufdiode (+A1, + an Klemme A1)	(110...220)V DC	99.02.9.220.99
LED Anzeige + Varistor *	(6...24)V DC/AC	99.02.0.024.98
LED Anzeige + Varistor *	(28...60)V DC/AC	99.02.0.060.98
LED Anzeige + Varistor *	(110...240)V DC/AC	99.02.0.230.98
RC-Modul	(6...24)V DC/AC	99.02.0.024.09
RC-Modul	(28...60)V DC/AC	99.02.0.060.09
RC-Modul	(110...240)V DC/AC	99.02.0.230.09
Ableitwiderstand	(110...240)V AC	99.02.8.230.07

* Bei DC-Anwendung ist der + (plus) auf die Klemme A1 zu legen. Nicht-Standardmodule mit + an A2 auf Anfrage.

VII-2013, www.findernet.com

finder

Serie 97 - Fassungen und Zubehör für Serie 46



97.52.3

Zulassungen
(Details auf Anfrage):

097.01



Fassung mit Zugfederklemmen mit integrierter Schnappbefestigung für Anzeige- und EMV-Entstörmodule 99.80		**97.51.3 Blau**	**97.51.30 Schwarz**	**97.52.3 Blau**	**97.52.30 Schwarz**
Relaistyp		46.61		46.52	
Zubehör					
Variclip Halte- und Demontagebügel (Kunststoff)		097.01			
Anzeige- und EMV-Entstörmodule		99.80			
Allgemeine Angaben					
Strombahnbelastbarkeit		10 A - 250 V AC*		8 A - 250 V AC	
Spannungsfestigkeit Spule/Kontakte (1,2/50 µs)	kV	6			
Schutzart		IP 20			
Umgebungstemperatur	°C	–25...+70			
Abisolierlänge	mm	8			
Max. Anschlussquerschnitt		eindrähtig		mehrdrähtig	
für Fassungen 97.51.3 und 97.52.3	mm^2	2x(0,2...1,5)		2x(0,2...1,5)	
	AWG	2x(24...18)		2x(24...18)	

* Bei der Fassung mit Zugfederklemmen max. 10 A Dauerstrom

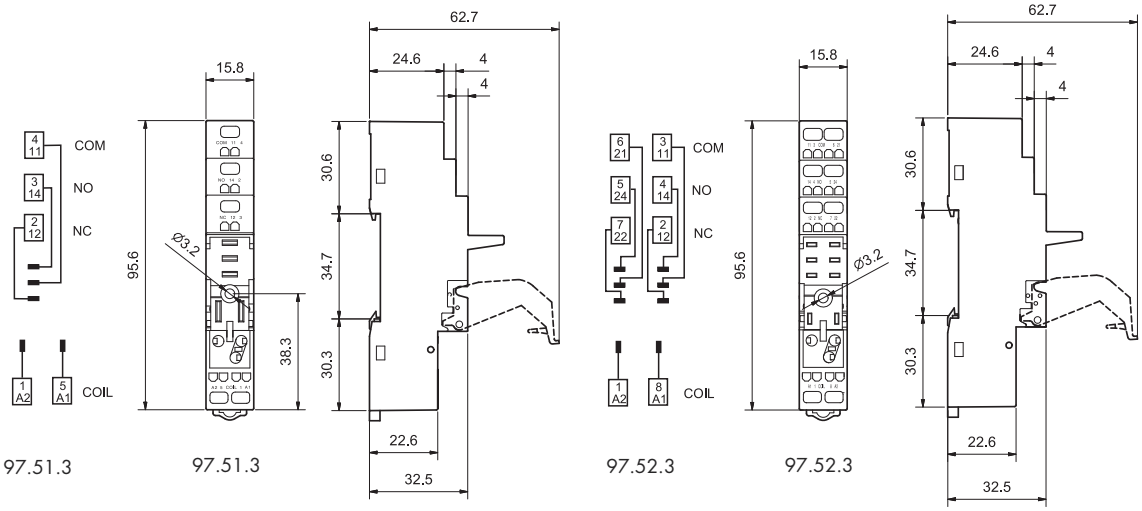

99.80

Zulassungen
(Details auf Anfrage):

* Bei DC-Anwendung ist der + (plus) auf die Klemme A1 zu legen. Nicht-Standardmodule mit + an A2 auf Anfrage.

Anzeige- und EMV-Entstörmodule Serie 99.80 für Fassungen 97.51.3 und 97.52.3		**Blau**	
		LED Farbe grün	LED Farbe rot
Freilaufdiode (+ an Klemme A1)	(6...220)V DC	99.80.3.000.00	
LED ohne EMV-Schutz *	(6...24)V DC/AC	99.80.0.024.59	
LED ohne EMV-Schutz *	(28...60)V DC/AC	99.80.0.060.59	
LED ohne EMV-Schutz *	(110...240)V DC/AC	99.80.0.230.59	
LED + Freilaufdiode (+ an Klemme A1) *	(6...24)V DC	99.80.9.024.99	99.80.9.024.90
LED + Freilaufdiode (+ an Klemme A1) *	(28...60)V DC	99.80.9.060.99	99.80.9.060.90
LED + Freilaufdiode (+ an Klemme A1) *	(110...220)V DC	99.80.9.220.99	99.80.9.220.90
LED Anzeige + Varistor *	(6...24)V DC/AC	99.80.0.024.98	99.80.0.024.08
LED Anzeige + Varistor *	(28...60)V DC/AC	99.80.0.060.98	99.80.0.060.08
LED Anzeige + Varistor *	(110...240)V DC/AC	99.80.0.230.98	99.80.0.230.08
RC-Modul	(6...24)V DC/AC	99.80.0.024.09	
RC-Modul	(28...60)V DC/AC	99.80.0.060.09	
RC-Modul	(110...240)V DC/AC	99.80.0.230.09	
Ableitwiderstand	(110...240)V AC	99.80.8.230.07	

Serie 97 - Fassungen und Zubehör für Serie 46

97.11

Zulassungen
(Details auf Anfrage):

97.12

Zulassungen
(Details auf Anfrage):

Printfassung		**97.11 (Blau)**	**97.12 (Blau)**
Relaistyp		46.61	46.52
Allgemeine Angaben			
Strombahnbelastbarkeit		12 A - 250 V (siehe Diagramm L97)	8 A - 250 V
Spannungsfestigkeit Spule/Kontakte (1,2/50 µs)	kV	6	
Schutzart		IP 20	
Umgebungstemperatur	°C	–40...+70	

L 97 - Ausgangsbelastbarkeit
(für Relais 46.61 / Fassung 97.11)

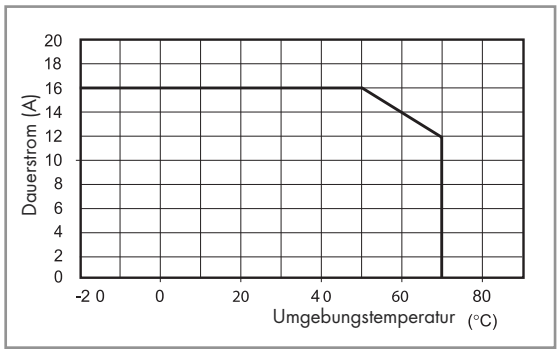

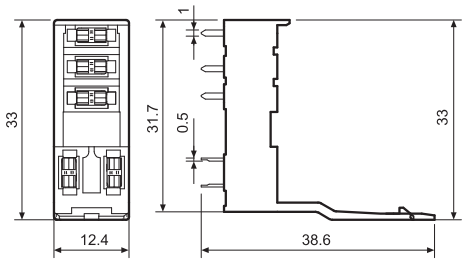

97.11

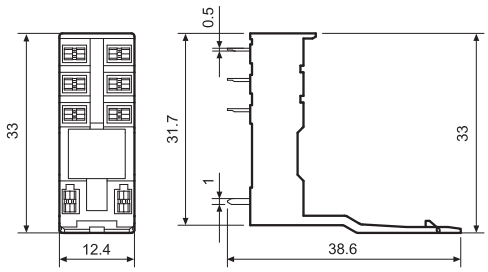

97.12

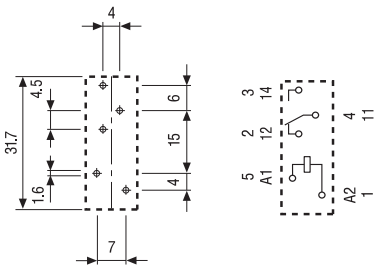

Ansicht auf die Anschlüsse

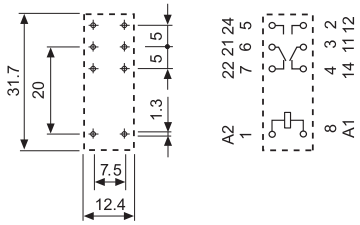

Ansicht auf die Anschlüsse

VII-2013, www.findernet.com