finder

Serie 92 - Fassungen und Zubehör für Serie 62



92.03

Zulassungen
(Details auf Anfrage):

Schraubfassung mit integrierter Schnappbefestigung für Zeitmodule 86.30, 86.00 oder Anzeige- und EMV-Entstörmodule 99.02		**92.03** **Blau**	**92.03.0** **Schwarz**
Relaistyp		62.32, 62.33	
Zubehör			
Haltebügel (Metall)		092.71	
Bezeichnungsschild für Fassung		092.00.2	
Anzeige- und EMV-Entstörmodule		99.02	
Zeitmodule		86.00, 86.30	
Allgemeine Angaben			
Strombahnbelastbarkeit		16 A - 250 V	
Spannungsfestigkeit Spule/Kontakte (1,2/50 µs)	kV	6	
Schutzart		IP 20	
Umgebungstemperatur	°C	–40...+70 (siehe Diagramm L92)	
Drehmoment	Nm	0,8	
Abisolielänge	mm	10	
Max. Anschlussquerschnitt		eindrähtig	mehrdrähtig
für Fassung 92.03	mm²	1x10 / 2x4	1x6 / 2x4
	AWG	1x8 / 2x12	1x10 / 2x12

L 92 - Ausgangsbelastbarkeit

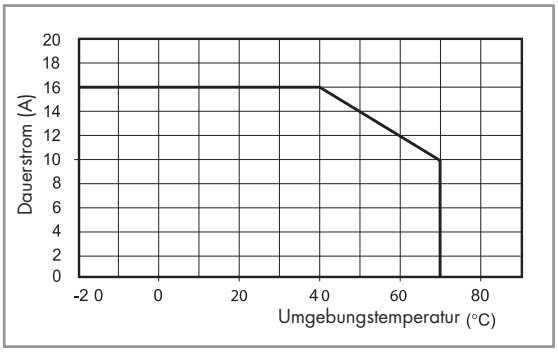

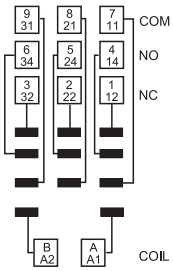

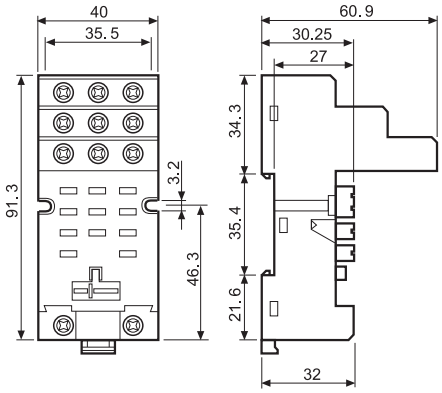

86.00

86.30

Zeitmodule Typ 86.00 und 86.30		
Multifunktionsmodul (0,05 s...100 h)	(12...240)V AC/DC	86.00.0.240.0000
Ansprechverzögerung, Einschaltwischer (0,05 s...100 h)	(12...24)V AC/DC	86.30.0.024.0000

Zulassungen (Details auf Anfrage):

99.02

Zulassungen
(Details auf Anfrage):

Anzeige- und EMV-Entstörmodule Serie 99.02 für Fassung 92.03		
		Grau
Freilaufdiode (+ an Klemme A1)	(6...220)V DC	99.02.3.000.00
LED ohne EMV-Schutz *	(6...24)V DC/AC	99.02.0.024.59
LED ohne EMV-Schutz *	(28...60)V DC/AC	99.02.0.060.59
LED ohne EMV-Schutz *	(110...240)V DC/AC	99.02.0.230.59
LED + Freilaufdiode (+ an Klemme A1)	(6...24)V DC	99.02.9.024.99
LED + Freilaufdiode (+ an Klemme A1)	(28...60)V DC	99.02.9.060.99
LED + Freilaufdiode (+ an Klemme A1)	(110...220)V DC	99.02.9.220.99
LED Anzeige + Varistor *	(6...24)V DC/AC	99.02.0.024.98
LED Anzeige + Varistor *	(28...60)V DC/AC	99.02.0.060.98
LED Anzeige + Varistor *	(110...240)V DC/AC	99.02.0.230.98
RC-Modul	(6...24)V DC/AC	99.02.0.024.09
RC-Modul	(28...60)V DC/AC	99.02.0.060.09
RC-Modul	(110...240)V DC/AC	99.02.0.230.09
Ableitwiderstand	(110...240)V AC	99.02.8.230.07

* Bei DC-Anwendung ist der + (plus) auf die Klemme A1 zu legen. Nicht-Standardmodule mit + an A2 auf Anfrage.

VI-2013, www.findernet.com

finder

Serie 92 - Fassungen und Zubehör für Serie 62

92.13

Zulassungen
(Details auf Anfrage):

Printfassung		**92.13 (Blau)**	**92.13.0 (Schwarz)**
Relaistyp		62.32, 62.33	
Zubehör			
Haltebügel (Metall)		092.54	
Allgemeine Angaben			
Strombahnbelastbarkeit		10 A - 250 V	
Spannungsfestigkeit	kV AC	2,5	
Umgebungstemperatur	°C	–40...+70	

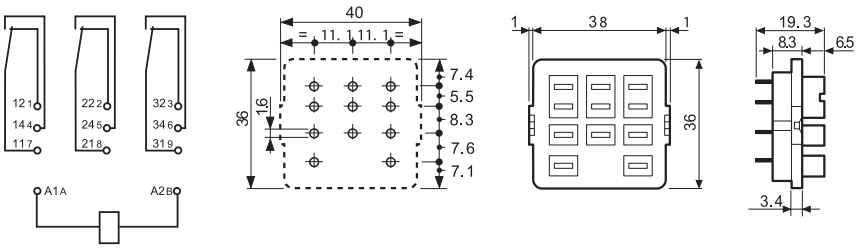

Bauhöhe mit Relais 62.33 oberhalb der Leiterplatte ist 63,3 mm

92.33

Zulassungen
(Details auf Anfrage):

Lötfassung mit Schraubfassung zur Chassis- Montage		**92.33 (Blau)**
Relaistyp		62.32, 62.33
Zubehör		
Haltebügel (Metall)		092.54
Allgemeine Angaben		
Strombahnbelastbarkeit		10 A - 250 V
Spannungsfestigkeit	kV AC	2,5
Umgebungstemperatur	°C	–40...+70

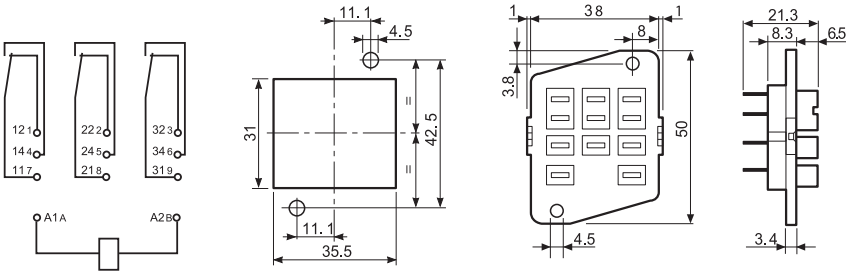

Bauhöhe mit Relais 62.33 oberhalb der Montageplatte ist 63,3 mm