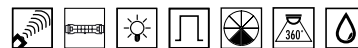


LUXOMAT® FLC 150 et FLC 500



FLC 150 - noir



FLC 150 - blanc



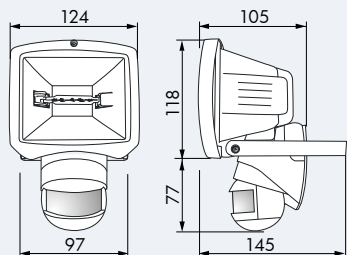
Lampe fluorescente



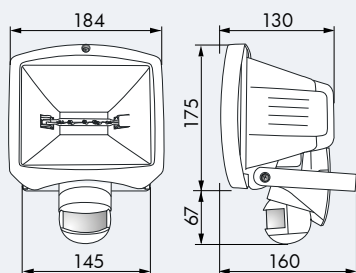
FLC 500 - blanc



FLC 500 - noir



FLC 150



FLC 500

CARACTERISTIQUES TECHNIQUES

- 230V~ ±10%
- 140° ou 200°
max. 12 m en approche trans-
versale par rapport au sens de
détection
- IP44 / Classe I / CEE
- FLC 150**
L 145x L 124x H 195 mm
FLC 500
L 160x L 184x H 242 mm
- 25°C à +50°C
- Projecteur en aluminium moulé
sous pression, détecteur de
mouvements en polycarbonate
de haute gamme résistant
au UV

Source d'éclairage

- FLC 150**
R7s (78 mm) max. 150 W
- FLC 500**
R7s (118 mm) max. 500 W

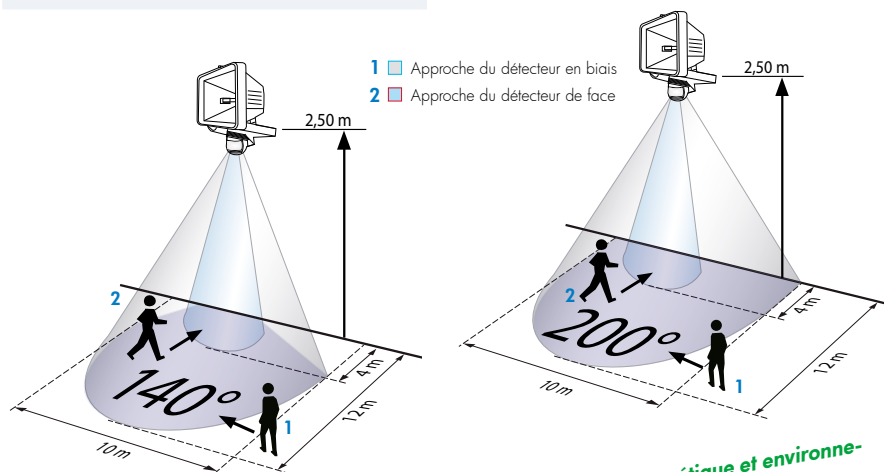
Canal 1 (commande de l'éclairage)

- 4 sec. - 10 min.
- 2 - 2000 Lux

INFORMATIONS PRODUITS

- Projecteurs halogènes **LUXOMAT®** FLC 150 et FLC 500 avec détecteur de mouvements intégré et interrupteur crépusculaire
- Conçu pour le montage à l'extérieur
- Angle de détection de 140° ou 200°
- Technique de réflecteur spéciale pour accroître le rendement lumineux
- Boîtier solide en aluminium moulé sous pression pourvu de vis en inox résistant à la corrosion
- **Exemples d'application:** idéal pour la surveillance de grandes surfaces telles que des rampes de chargement, des parking

▶ Schémas de raccordement: p. 78!



**Tableau énergétique et environ-
mental, cf. page 42**

Désignation	Couleur	N°-Article
FLC-150-140	blanc	91811
FLC-150-140	noir	91831
FLC-150-200	blanc	91801
FLC-150-200	noir	91821
FLC-500-140	blanc	91812
FLC-500-140	noir	91832
FLC-500-200	blanc	91802
FLC-500-200	noir	91822
Accessoires (en option)		
Lampe fluorescente 24 W-R7s (118 mm)	blanc	33316

COMMANDES PAR MOUVEMENTS