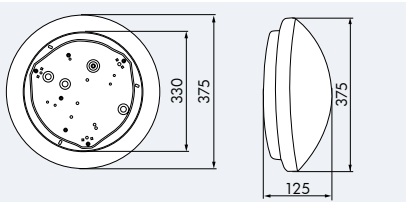









LUXOMAT® HF-L11


Equipé d'un détecteur de mouvement HF intégré







■ CARACTERISTIQUES TECHNIQUES

-  230 V~ ±10%
-  360°
-  max. Ø 0,4 - 8 m
-  IP40 / Classe I / C€
-  Ø 375 x H 125 mm
-  -15°C à +30°C
-  en acrylique

Source d'éclairage

-  Lampe fluocompacte E27
2 x 23 W maximum

Canal 1 (commande de l'éclairage)

-  **Module** 1200 W, $\cos\varphi = 1$
-  min. - 15 min.
-  2 - 2000 Lux
-  5,8 GHz, <10 mW, bande ISM

- ! La plage de fréquences utilisée est à peu près la même que pour W-LAN n (5 GHz). La puissance d'émission du capteur s'élève à moins de 10 mW, ce qui est environ 100 fois moins que la puissance d'émission d'un portable (GSM) ou d'un micro-ondes.
- En raison des possibilités d'influences sur la qualité de la détection imputables aux principes de fonctionnement, nous recommandons absolument de vous assurer que le système est adapté à votre application.
- Technologie HF: La détection peut se faire à travers les murs
- Vous obtiendrez de plus amples informations sur nos détecteurs de mouvements HF dans le catalogue des détecteurs de mouvements et des détecteurs de présence.
- Schémas de raccordement: p. 78!

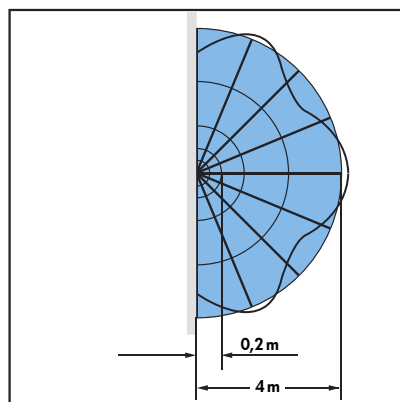
 Tableau énergétique et environnemental, cf. page 6



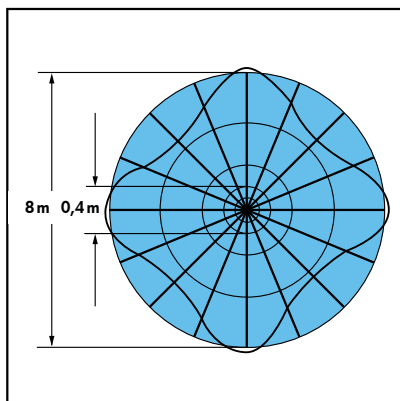
i INFORMATIONS PRODUITS

- Hublots muraux et plafonniers équipés d'un détecteur de mouvement intégré à hyper fréquences pour la commutation invisible de la lumière
- Le commutateur d'éclairage n'est plus nécessaire
- Angle de détection de 360° à 180° selon le type de montage au mur ou au plafond
- Portée, valeur crépusculaire et temporisation réglables à partir d'un potentiomètre
- Technologie HF: 5,8 GHz – réagit aux moindres mouvements indépendamment de la température
- Temps de réaction extrêmement court
- Eclairage seulement selon les besoins
- Possibilité de raccorder d'autres luminaires qui seront commutés de la même façon que le luminaire maître
- **Exemples d'applications:** corridors, couloirs, cages d'escaliers, débarras, caves, toilettes

Montage mural (2,20 m de hauteur de montage)



Montage au plafond (2,50 m de hauteur de montage)



■ Pour approche frontale ou transversale

La portée dépend de la grandeur et de la vitesse de l'objet.

Désignation

Couleur

N°-Article

HF-L11 (acrylique)

blanc

94447