finder

Série 94 - Sommaire supports pour relais série 55

94.04
Voir page 7

Module	Supports	Relais	Description	Montage	Accessoires
99.02	94.02	55.32	**Support avec bornes à cage**	Sur panneau ou sur rail 35 mm (EN 60715)	- Modules de signalisation et protection CEM - Peigne - Modules de temporisation - Etrier plastique de maintien et d'extraction
	94.03	55.33	- Raccordement bobine sur une coté, raccordement des contacts sur le coté opposé		
	94.04	55.32 55.34			



94.54
Voir page 8

Module	Supports	Relais	Description	Montage	Accessoires
99.02	94.54	55.32 55.34	**Support avec bornes à ressort** - Utilisé pour la connexion rapide et fiable du conducteur - Raccordement bobine sur une coté, raccordement des contacts sur le coté opposé	Sur panneau ou sur rail 35 mm (EN 60715)	- Modules de signalisation et protection CEM - Peigne - Modules de temporisation - Etrier plastique de maintien et d'extraction



94.74
Voir page 9

Module	Supports	Relais	Description	Montage	Accessoires
99.01	94.72	55.32	**Support avec bornes à vis**	Sur panneau ou sur rail 35 mm (EN 60715)	- Modules de signalisation et protection CEM - Etrier métallique de maintien
	94.73	55.33			
	94.74	55.32 55.34			



94.82
Voir page 9

Module	Supports	Relais	Description	Montage	Accessoires
99.01	94.82	55.32	**Support avec bornes à vis** - Gain de place: 23 mm de largeur	Sur panneau ou sur rail 35 mm (EN 60715)	- Modules de signalisation et protection CEM - Etrier métallique de maintien

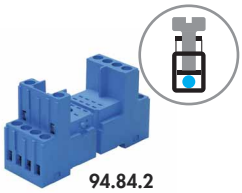

94.84.2
Voir page 10

Module	Supports	Relais	Description	Montage	Accessoires
99.80	94.84.2	55.32 55.34	**Support avec bornes à cage** - Raccordement bobine sur une coté, raccordement des contacts sur le coté opposé	Sur panneau ou sur rail 35 mm (EN 60715)	- Modules de signalisation et protection CEM - Peigne - Etrier plastique de maintien et d'extraction
	94.82.3	55.32			
	94.84.3	55.32 55.34			



94.94.3
Voir page 11

Module	Supports	Relais	Description	Montage	Accessoires
99.80	94.92.3	55.32	**Support avec bornes à cage**	Sur panneau ou sur rail 35 mm (EN 60715)	- Modules de signalisation et protection CEM - Peigne - Etrier plastique de maintien et d'extraction
	94.94.3	55.32 55.34			

94.14
Voir page 12

Module	Supports	Relais	Description	Montage	Accessoires
—	94.12	55.32	**Support pour circuit imprimé**	Sur circuit imprimé	- Etrier plastique de maintien
—	94.13	55.33			
—	94.14	55.32 55.34			

94.22
Voir page 12

Module	Supports	Relais	Description	Montage	Accessoires
—	94.22	55.32	**Support à souder**	Sur panneau (épaisseur 1mm)	- Etrier plastique de maintien
—	94.23	55.33			
—	94.24	55.32 55.34			

94.34
Voir page 13

Module	Supports	Relais	Description	Montage	Accessoires
—	94.32	55.32	**Support à souder**	Fixation par vis M3	- Etrier métallique de maintien
—	94.33	55.33			
—	94.34	55.32 55.34			

VIII-2013, www.findernet.com

finder

Série 94 - Supports et accessoires pour relais série 55

94.04

Homologations
(suivant les types):

Combinaison relais/support

Support avec bornes à cage montage sur panneau ou sur rail 35 mm (EN 60715)	**94.02 Bleu**	**94.02.0 Noir**	**94.03 Bleu**	**94.03.0 Noir**	**94.04 Bleu**	**94.04.0 Noir**
Type de relais	55.32		55.33		55.32, 55.34	
Accessoires						
Etrier métallique de maintien	094.71					
Etrier plastique de maintien et d'extraction (fourni avec support - code de conditionnement SPA)	094.91.3	094.91.30	094.91.3	094.91.30	094.91.3	094.91.30
Peigne à 6 broches	094.06	094.06.0	094.06	094.06.0	094.06	094.06.0
Etiquette d'identification	094.00.4					
Modules (voir tableau ci-dessous)	99.02					
Modules de temporisation (voir tableau ci-dessous)	86.30					
Plaque d'étiquettes pour étrier plastique de maintien et d'extraction 094.91.3, 72 unités, 6x12 mm	060.72					
Caractéristiques générales						
Valeurs nominales	10 A - 250 V					
Rigidité diélectique	2 kV AC					
Degré de protection	IP 20					
Température ambiante °C	–40...+70					
Couple de serrage Nm	0.5					
Longueur de câble à dénuder mm	8					
Capacité de connexion des bornes pour supports 94.02/03/04	fil rigide			fil flexible		
mm²	1x6 / 2x2.5			1x4 / 2x2.5		
AWG	1x10 / 2x14			1x12 / 2x14		

094.91.3



060.72

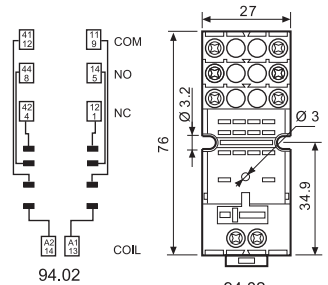

94.02 94.02

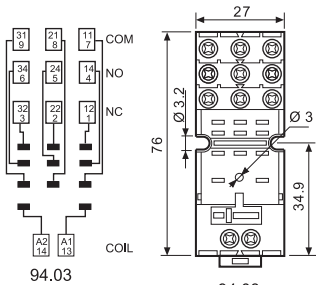

94.03 94.03

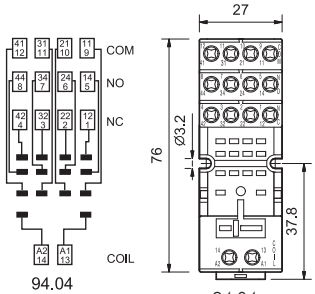

94.04 94.04

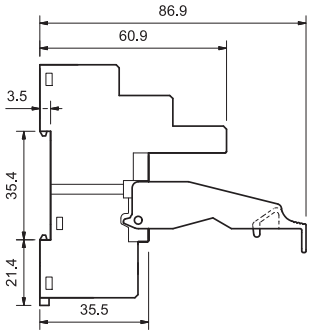



094.06

Peigne à 6 broches pour supports 94.02, 94.03 et 94.04	094.06 (bleu)	094.06.0 (noir)
Valeurs nominales	10 A - 250 V	

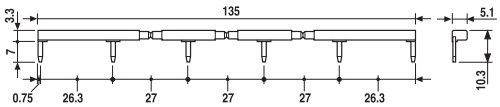

86.30

Modules de temporisation série 86	
(12...24)V AC/DC; Bifonction: AI, DI; (0.05s...100h)	86.30.0.024.0000
(110...125)V AC; Bifonction: AI, DI; (0.05s...100h)	86.30.8.120.0000
(230...240)V AC; Bifonction: AI, DI; (0.05s...100h)	86.30.8.240.0000

Homologations
(suivant les types):

99.02

Homologations
(suivant les types):

Les modules DC avec polarité inverse (+A2) sur demande.

Modules de signalisation et protection CEM type 99.02 pour supports 94.02, 94.03 et 94.04		
Diode (+A1, polarité standard)	(6...220)V DC	99.02.3.000.00
LED	(6...24)V DC/AC	99.02.0.024.59
LED	(28...60)V DC/AC	99.02.0.060.59
LED	(110...240)V DC/AC	99.02.0.230.59
LED + Diode (+A1, polarité standard)	(6...24)V DC	99.02.9.024.99
LED + Diode (+A1, polarité standard)	(28...60)V DC	99.02.9.060.99
LED + Diode (+A1, polarité standard)	(110...220)V DC	99.02.9.220.99
LED + Varistor	(6...24)V DC/AC	99.02.0.024.98
LED + Varistor	(28...60)V DC/AC	99.02.0.060.98
LED + Varistor	(110...240)V DC/AC	99.02.0.230.98
Circuit RC	(6...24)V DC/AC	99.02.0.024.09
Circuit RC	(28...60)V DC/AC	99.02.0.060.09
Circuit RC	(110...240)V DC/AC	99.02.0.230.09
Antirémanance	(110...240)V AC	99.02.8.230.07

VIII-2013, www.findernet.com

Série 94 - Supports et accessoires pour relais série 55



94.54

Homologations (suivant les types):

Support avec bornes à ressort montage sur rail 35 mm (EN 60715)		**94.54** **Bleu**	
Type de relais		55.32, 55.34	
Accessoires			
Etrier métallique de maintien		094.71	
Etrier plastique de maintien et d'extraction		094.91.3	
Peigne à 6 broches		094.56	
Modules (voir tableau ci-dessous)		99.02, 86.30	
Plaque d'étiquettes 72 unités, 6x12 mm		060.72	
Caractéristiques générales			
Valeurs nominales		10 A - 250 V	
Rigidité diélectique		2 kV AC	
Degré de protection		IP 20	
Température ambiante	°C	–25...+70	
Longueur de câble à dénuder	mm	10	
Capacité de connexion des bornes pour support 94.54		fil rigide	fil flexible
	mm²	2x(0.2...1.5)	2x(0.2...1.5)
	AWG	2x(24...14)	2x(24...14)

094.91.3



060.72

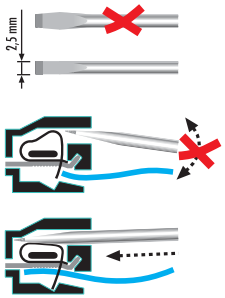

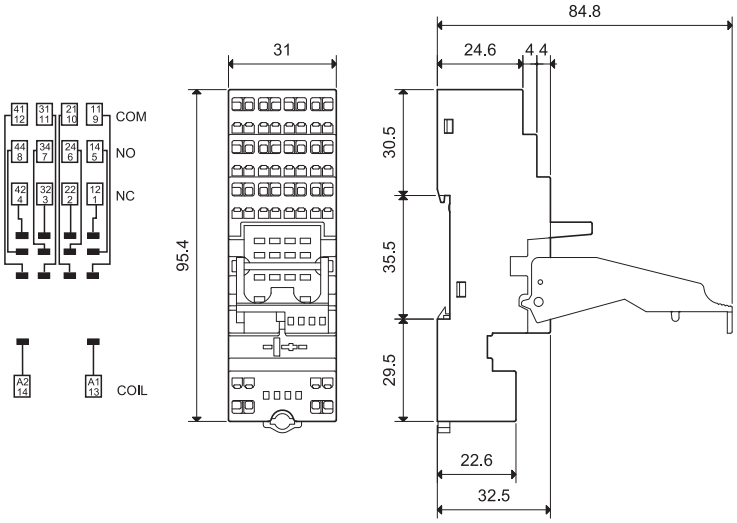



Support + Peigne



094.56

Peigne à 6 broches	094.56 (bleu)
Valeurs nominales	10 A - 250 V

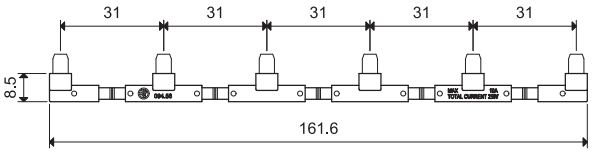

86.30

Modules de temporisation série 86	
(12...24)V AC/DC; Bifonction: AI, DI; (0.05s...100h)	86.30.0.024.0000
(110...125)V AC; Bifonction: AI, DI; (0.05s...100h)	86.30.8.120.0000
(230...240)V AC; Bifonction: AI, DI; (0.05s...100h)	86.30.8.240.0000

Homologations (suivant les types):

99.02

Homologations (suivant les types):

Modules de signalisation et protection CEM type 99.02 pour supports 94.54		
Diode (+A1, polarité standard)	(6...220)V DC	99.02.3.000.00
LED	(6...24)V DC/AC	99.02.0.024.59
LED	(28...60)V DC/AC	99.02.0.060.59
LED	(110...240)V DC/AC	99.02.0.230.59
LED + Diode (+A1, polarité standard)	(6...24)V DC	99.02.9.024.99
LED + Diode (+A1, polarité standard)	(28...60)V DC	99.02.9.060.99
LED + Diode (+A1, polarité standard)	(110...220)V DC	99.02.9.220.99
LED + Varistor	(6...24)V DC/AC	99.02.0.024.98
LED + Varistor	(28...60)V DC/AC	99.02.0.060.98
LED + Varistor	(110...240)V DC/AC	99.02.0.230.98
Circuit RC	(6...24)V DC/AC	99.02.0.024.09
Circuit RC	(28...60)V DC/AC	99.02.0.060.09
Circuit RC	(110...240)V DC/AC	99.02.0.230.09
Antirémanance	(110...240)V AC	99.02.8.230.07

Les modules DC avec polarité inverse (+A2) sur demande.

VIII-2013, www.findernet.com

finder

Série 94 - Supports et accessoires pour relais série 55



94.74

Homologations
(suivant les types):

Support avec bornes à vis montage sur panneau ou sur rail 35 mm (EN 60715)	**94.72 Bleu**	**94.72.0 Noir**	**94.73 Bleu**	**94.73.0 Noir**	**94.74 Bleu**	**94.74.0 Noir**
Type de relais	55.32		55.33		55.32, 55.34	
Accessoires						
Etrier métallique de maintien (fourni avec support - code de conditionnement SMA)	094.71					
Modules (voir tableau ci-dessous)	99.01					



94.82

Homologations
(suivant les types):

Support avec bornes à vis montage sur panneau ou sur rail 35 mm (EN 60715)	**94.82 Bleu**	**94.82.0 Noir**
Type de relais	55.32	55.32
Accessoires		
Etrier métallique de maintien (fourni avec support - code de conditionnement SMA)	094.71	
Modules (voir tableau ci-dessous)	99.01	

Caractéristiques générales			
Valeurs nominales		10 A - 250 V	
Rigidité diélectique		2 kV AC	
Degré de protection		IP 20	
Température ambiante	°C	–40…+70	
Couple de serrage	Nm	0.5	
Longueur de câble à dénuder	mm	8 (94.72/73/74)	9 (94.82)
Capacité de connexion des bornes pour supports 94.72/73/74 et 94.82		fil rigide	fil flexible
	mm²	1x2.5 / 2x1.5	1x2.5 / 2x1.5
	AWG	1x14 / 2x16	1x14 / 2x16

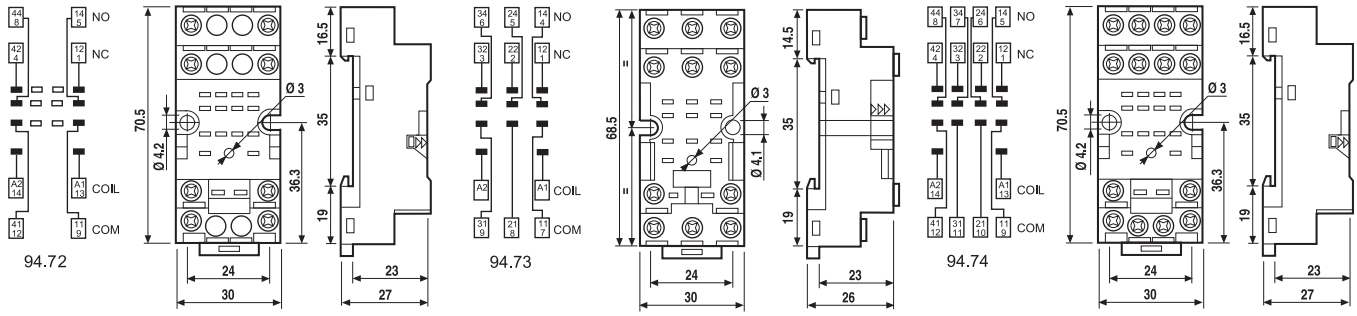

94.72 94.73 94.74

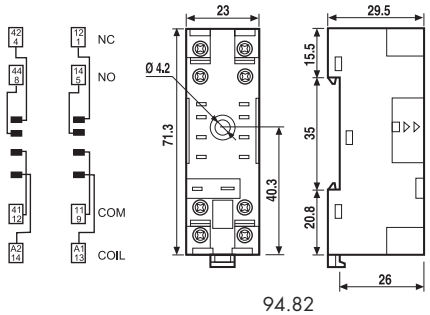

94.82

99.01

Homologations
(suivant les types):

Modules de signalisation et protection CEM type 99.01 pour supports 94.72, 94.73, 94.74 et 94.82

		Bleu*
Diode (+A1, polarité standard)	(6…220)V DC	99.01.3.000.00
Diode (+A2, polarité inverse)	(6…220)V DC	99.01.2.000.00
LED	(6…24)V DC/AC	99.01.0.024.59
LED	(28…60)V DC/AC	99.01.0.060.59
LED	(110…240)V DC/AC	99.01.0.230.59
LED + Diode (+A1, polarité standard)	(6…24)V DC	99.01.9.024.99
LED + Diode (+A1, polarité standard)	(28…60)V DC	99.01.9.060.99
LED + Diode (+A1, polarité standard)	(110…220)V DC	99.01.9.220.99
LED + Diode (+A2, polarité inverse)	(6…24)V DC	99.01.9.024.79
LED + Diode (+A2, polarité inverse)	(28…60)V DC	99.01.9.060.79
LED + Diode (+A2, polarité inverse)	(110…220)V DC	99.01.9.220.79
LED + Varistor	(6…24)V DC/AC	99.01.0.024.98
LED + Varistor	(28…60)V DC/AC	99.01.0.060.98
LED + Varistor	(110…240)V DC/AC	99.01.0.230.98
Circuit RC	(6…24)V DC/AC	99.01.0.024.09
Circuit RC	(28…60)V DC/AC	99.01.0.060.09
Circuit RC	(110…240)V DC/AC	99.01.0.230.09
Antirémanance	(110…240)V AC	99.01.8.230.07

*Certains modules sont réalisables en couleur noire sur demande.

La LED verte est standard. La LED rouge peut être fournie sur demande.

finder

Série 94 - Supports et accessoires pour relais série 55



94.84.3

Homologations (suivant les types):

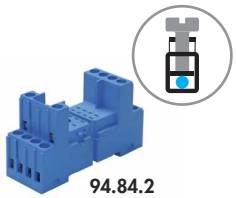

94.84.2

Homologations (suivant les types):

094.91.3



060.72

Support avec bornes à cage montage sur panneau ou sur rail 35 mm (EN 60715)	**94.82.3 Bleu**	**94.82.30 Noir**	**94.84.3 Bleu**	**94.84.30 Noir**
Type de relais	55.32		55.32, 55.34	
Accessoires				
Etrier métallique de maintien (fourni avec support - code de conditionnement SMA)	094.71			
Etrier plastique de maintien et d'extraction	094.91.3	094.91.30	094.91.3	094.91.30
Peigne à 6 broches	094.06	094.06.0	094.06	094.06.0
Etiquette d'identification	094.80.3			
Modules (voir tableau page suivante)	99.80			
Plaque d'étiquettes pour étrier plastique de maintien et d'extraction 094.91.3, 72 unités, 6x12 mm	060.72			
Support avec bornes à cage montage sur panneau ou sur rail 35 mm (EN 60715)	**94.84.2 Bleu**		**94.84.20 Noir**	
Type de relais	55.32, 55.34			
Accessoires				
Etrier métallique de maintien (fourni avec support - code de conditionnement SMA)	094.71			
Etrier plastique de maintien et d'extraction	094.91.3		094.91.30	
Peigne à 6 broches	094.06		094.06.0	
Etiquette d'identification	094.80.3			
Modules (voir tableau ci-dessous)	99.80			
Plaque d'étiquettes pour étrier plastique de maintien et d'extraction 094.91.3, 72 unités, 6x12 mm	060.72			
Caractéristiques générales				
Valeurs nominales	10 A - 250 V			
Rigidité diélectique	2 kV AC			
Degré de protection	IP 20			
Température ambiante °C	–40...+70			
Couple de serrage Nm	0.5			
Longueur de câble à dénuder mm	7			
Capacité de connexion des bornes pour supports 94.82.3, 94.84.3 et 94.84.2		fil rigide		fil flexible
	mm²	1x6 / 2x2.5		1x4 / 2x2.5
	AWG	1x10 / 2x14		1x12 / 2x14

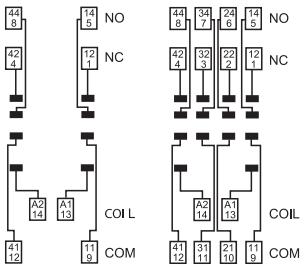

94.82.3 94.84.3

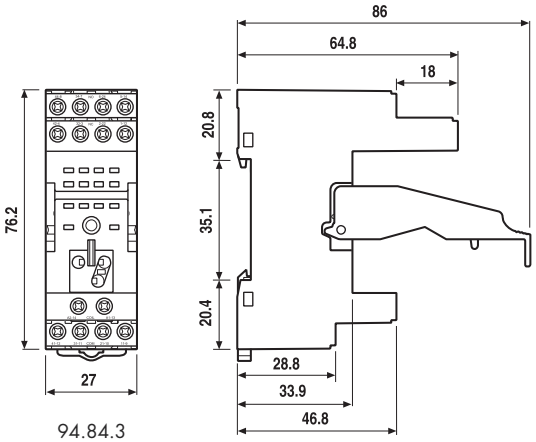

94.84.3

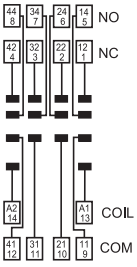

94.84.2

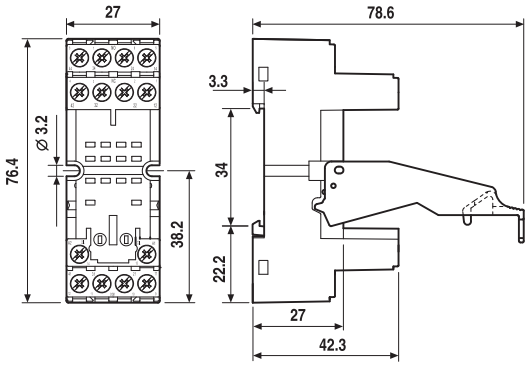

94.84.2

VIII-2013, www.findernet.com

finder

Série 94 - Supports et accessoires pour relais série 55

94.94.3

Homologations (suivant les types):

094.91.3



060.72

Support avec bornes à cage montage sur panneau ou sur rail 35 mm (EN 60715)		**94.92.3 Bleu**	**94.92.30 Noir**	**94.94.3 Bleu**	**94.94.30 Noir**
Type de relais		55.32		55.32, 55.34	
Accessoires					
Etrier métallique de maintien		094.71			
Etrier plastique de maintien et d'extraction		094.91.3	094.91.30	094.91.3	094.91.30
Peigne à 6 broches		094.06	094.06.0	094.06	094.06.0
Etiquette d'identification		094.80.3			
Modules (voir tableau ci-dessous)		99.80			
Plaque d'étiquettes pour étrier plastique de maintien et d'extraction 094.91.3, 72 unités, 6x12 mm		060.72			
Caractéristiques générales					
Valeurs nominales		10 A - 250 V			
Rigidité diélectique		2 kV AC			
Degré de protection		IP 20			
Température ambiante	°C	–25...+70			
Couple de serrage	Nm	0.5			
Longueur de câble à dénuder	mm	8			
Capacité de connexion des bornes pour supports 94.92.3 et 94.94.3		fil rigide		fil flexible	
	mm²	1x6 / 2x2.5		1x4 / 2x2.5	
	AWG	1x10 / 2x14		1x12 / 2x14	

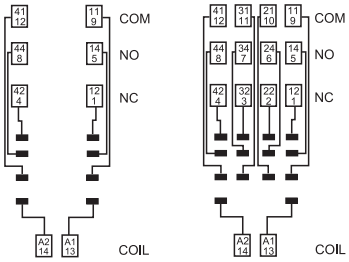

94.92.3 94.94.3

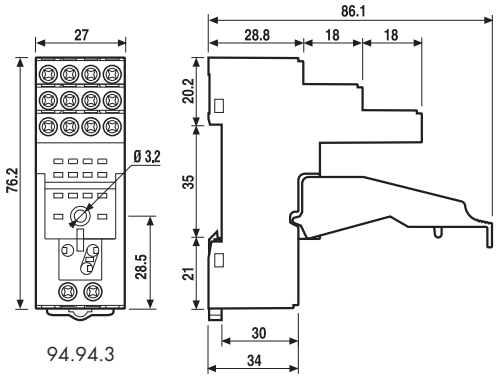

94.94.3



094.06

Peigne à 6 broches pour supports 94.84.2, 94.82.3, 94.84.3, 94.92.3 et 94.94.3	094.06 (bleu)	094.06.0 (noir)
Valeurs nominales	10 A - 250 V	

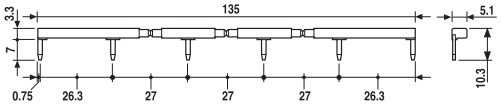

99.80

Homologations (suivant les types):

*Certains modules sont réalisables en couleur noire sur demande.

La LED verte est standard. La LED rouge peut être fournie sur demande.

Modules de signalisation et protection CEM type 99.80 pour supports 94.84.2, 94.82.3, 94.84.3, 94.92.3 et 94.94.3		
		Bleu*
Diode (+A1, polarité standard)	(6...220)V DC	99.80.3.000.00
LED	(6...24)V DC/AC	99.80.0.024.59
LED	(28...60)V DC/AC	99.80.0.060.59
LED	(110...240)V DC/AC	99.80.0.230.59
LED + Diode (+A1, polarité standard)	(6...24)V DC	99.80.9.024.99
LED + Diode (+A1, polarité standard)	(28...60)V DC	99.80.9.060.99
LED + Diode (+A1, polarité standard)	(110...220)V DC	99.80.9.220.99
LED + Varistor	(6...24)V DC/AC	99.80.0.024.98
LED + Varistor	(28...60)V DC/AC	99.80.0.060.98
LED + Varistor	(110...240)V DC/AC	99.80.0.230.98
Circuit RC	(6...24)V DC/AC	99.80.0.024.09
Circuit RC	(28...60)V DC/AC	99.80.0.060.09
Circuit RC	(110...240)V DC/AC	99.80.0.230.09
Antirémanance	(110...240)V AC	99.80.8.230.07

Série 94 - Supports et accessoires pour relais série 55

94.14

Homologations
(suivant les types):

Support pour circuit imprimé	**94.12 Bleu**	**94.12.0 Noir**	**94.13 Bleu**	**94.13.0 Noir**	**94.14 Bleu**	**94.14.0 Noir**
Type de relais	55.32		55.33		55.32, 55.34	
Accessoires						
Etrier métallique de maintien (fourni avec support - code de conditionnement SMA)	094.51					
Caractéristiques générales						
Valeurs nominales	10 A - 250 V					
Rigidité diélectique	2 kV AC					
Température ambiante °C	–40…+70					

Vue coté cuivre

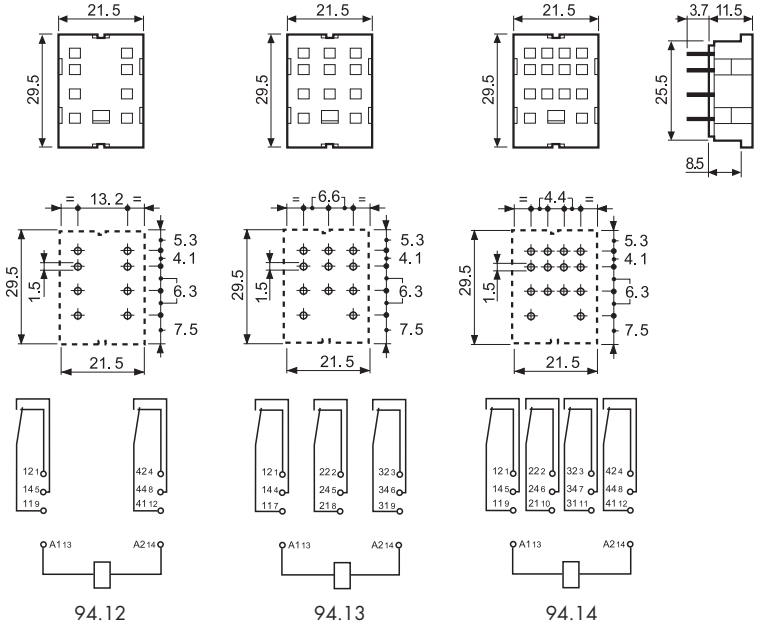



94.22

Homologations
(suivant les types):

Support à souder: épaisseur du panneau 1 mm	**94.22 Bleu**	**94.22.0 Noir**	**94.23 Bleu**	**94.23.0 Noir**	**94.24 Bleu**	**94.24.0 Noir**
Type de relais	55.32		55.33		55.32, 55.34	
Accessoires						
Etrier métallique de maintien (fourni avec support - code de conditionnement SMA)	094.51					
Caractéristiques générales						
Valeurs nominales	10 A - 250 V					
Rigidité diélectique	2 kV AC					
Température ambiante °C	–40…+70					

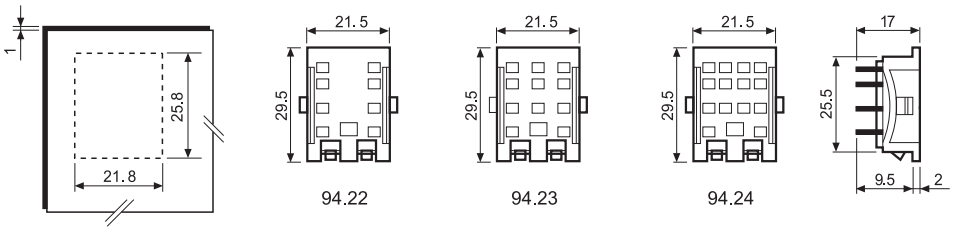

VIII-2013, www.findernet.com

finder

Série 94 - Supports et accessoires pour relais série 55

94.34

Homologations
(suivant les types):

Support à souder: fixation par patte avec vis M3, connexion à souder	**94.32** **Bleu**	**94.32.0** **Noir**	**94.33** **Bleu**	**94.33.0** **Noir**	**94.34** **Bleu**	**94.34.0** **Noir**
Type de relais	55.32		55.33		55.32, 55.34	
Accessoires						
Etrier métallique de maintien (fourni avec support - code de conditionnement SMA)	094.51					
Caractéristiques générales						
Valeurs nominales	10 A - 250 V					
Rigidité diélectique	2 kV AC					
Température ambiante °C	–40…+70					

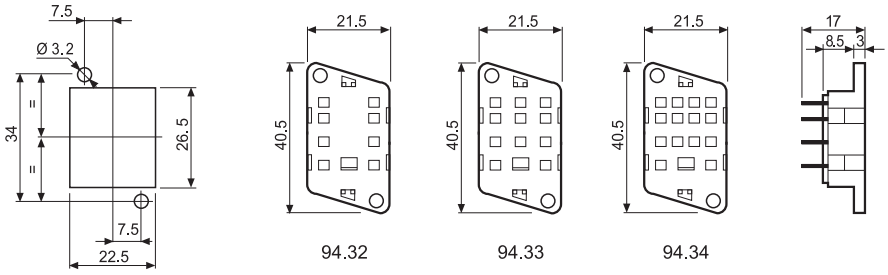

Code pour le conditionnement

Identification du conditionnement et des étriers de maintien par les trois dernières lettres.

Exemple:

9 4 . 0 4 S P A

A Emballage standard

SM Etrier métallique
SP Etrier plastique

9 4 . 0 4

Sans étrier