# CONNECTEURS EN BANDE

## Préisolés polycarbonate série CP à cône d'entrée

# CRP CBP CGP

### fourches

File no. E125401

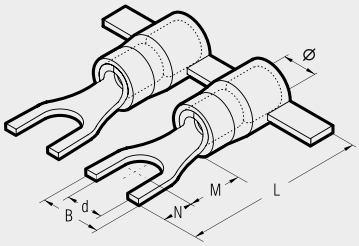


| Section Câble mm² (AWG) | Ø Vis mm | Réf. | Dimensions mm Ø | B | M | N | L | d | Cond.t |
|---|---|---|---|---|---|---|---|---|---|
| 0,25÷1,5 (22÷16) | 3 | CRP-U 3 | 4,0 | 5,5 | 5,5 | 4,0 | 19,6 | 3,2 | 2.000 |
| | 3,5 | CRP-U 3.5 | 4,0 | 6,0 | 6,5 | 3,8 | 20,4 | 3,7 | 2.000 |
| | 3,5 | *CRP-U 3.5/2 | 4,0 | 6,4 | 6,5 | 3,8 | 20,4 | 3,7 | 2.000 |
| | 4 | CRP-U 4 | 4,0 | 6,5 | 7,5 | 3,7 | 21,3 | 4,3 | 2.000 |
| | 4 | *CRP-U 4/1 | 4,0 | 8,5 | 7,5 | 3,7 | 21,3 | 4,3 | 2.000 |
| | 4 | *CRP-U 4/2 | 4,0 | 7,5 | 7,5 | 3,7 | 21,3 | 4,3 | 2.000 |
| | 5 | CRP-U 5 | 4,0 | 8,5 | 7,5 | 3,7 | 21,3 | 5,3 | 2.000 |
| | 6 | CRP-U 6 | 4,0 | 9,4 | 8,1 | 4,7 | 22,9 | 6,4 | 2.000 |
| | 6 | *CRP-U 6/1 | 4,0 | 12,0 | 9,2 | 7,1 | 26,4 | 6,4 | 2.000 |
| | 8 | *CRP-U 8 | 4,0 | 14,0 | 10,0 | 6,3 | 26,4 | 8,4 | 2.000 |
| 1,5÷2,5 (16÷14) | 3 | CBP-U 3 | 4,9 | 5,5 | 5,5 | 4,0 | 19,6 | 3,2 | 1.750 |
| | 3,5 | CBP-U 3.5 | 4,9 | 6,4 | 6,5 | 3,8 | 20,4 | 3,7 | 1.750 |
| | 4 | CBP-U 4 | 4,9 | 6,5 | 7,5 | 3,7 | 21,3 | 4,3 | 1.750 |
| | 4 | *CBP-U 4/1 | 4,9 | 8,5 | 7,5 | 3,7 | 21,3 | 4,3 | 1.750 |
| | 4 | *CBP-U 4/2 | 4,9 | 7,5 | 7,5 | 3,7 | 21,3 | 4,3 | 1.750 |
| | 5 | CBP-U 5 | 4,9 | 8,5 | 7,5 | 3,7 | 21,3 | 5,3 | 1.750 |
| | 6 | CBP-U 6 | 4,9 | 9,4 | 8,1 | 4,7 | 22,9 | 6,4 | 1.750 |
| 4÷6 (12÷10) | 3,5 | *CGP-U 3.5 | 6,6 | 7,5 | 8,5 | 3,9 | 26,5 | 3,7 | 1.250 |
| | 4 | *CGP-U 4 | 6,6 | 7,5 | 8,0 | 4,4 | 26,5 | 4,3 | 1.250 |
| | 5 | CGP-U 5 | 6,6 | 9,5 | 8,0 | 4,4 | 26,5 | 5,3 | 1.250 |
| | 6 | CGP-U 6 | 6,6 | 10,0 | 11,0 | 5,5 | 30,6 | 6,4 | 1.250 |

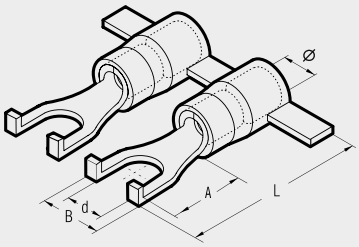


| Section Câble mm² (AWG) | Ø Vis mm | Réf. | Dimensions mm Ø | B | A | L | d | Cond.t |
|---|---|---|---|---|---|---|---|---|
| 1,5÷2,5 (16÷14) | 4 | CBP-U 4/3L | 4,9 | 6,5 | 9,5 | 14,5 | 4,3 | 1.750 |

### rondes

File no. E125401

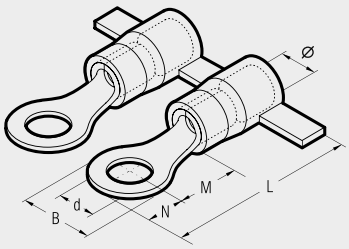


| Section Câble mm² (AWG) | Ø Vis mm | Réf. | Dimensions mm Ø | B | M | N | L | d | Cond.t |
|---|---|---|---|---|---|---|---|---|---|
| 0,25÷1,5 (22÷16) | 3 | CRP-M 3 | 4,0 | 5,6 | 4,5 | 2,8 | 17,4 | 3,2 | 2.000 |
| | 3,5 | CRP-M 3.5 | 4,0 | 5,6 | 4,5 | 2,8 | 17,4 | 3,7 | 2.000 |
| | 3,5 | *CRP-M 3.5/1 | 4,0 | 6,2 | 7,1 | 3,1 | 20,2 | 3,7 | 2.000 |
| | 4 | CRP-M 4 | 4,0 | 7,0 | 6,5 | 3,5 | 20,1 | 4,3 | 2.000 |
| | 4 | *CRP-M 4/3 | 4,0 | 7,8 | 7,1 | 3,9 | 21,1 | 4,3 | 2.000 |
| | 5 | CRP-M 5 | 4,0 | 7,8 | 7,1 | 3,9 | 21,1 | 5,3 | 2.000 |
| | 6 | CRP-M 6 | 4,0 | 9,4 | 8,1 | 4,7 | 22,9 | 6,4 | 2.000 |
| | 6 | *CRP-M 6/1 | 4,0 | 12,0 | 10,3 | 6,0 | 26,4 | 6,4 | 2.000 |
| | 7 | CRP-M 7 | 4,0 | 9,4 | 8,1 | 4,7 | 22,9 | 7,2 | 2.000 |
| | 8 | CRP-M 8 | 4,0 | 12,0 | 10,3 | 6,0 | 26,4 | 8,4 | 2.000 |
| 1,5÷2,5 (16÷14) | 3 | CBP-M 3 | 4,9 | 5,6 | 5,0 | 2,8 | 17,9 | 3,2 | 1.750 |
| | 3,5 | CBP-M 3.5 | 4,9 | 5,6 | 5,0 | 2,8 | 17,9 | 3,7 | 1.750 |
| | 3,5 | *CBP-M 3.5/1 | 4,9 | 6,2 | 6,5 | 3,1 | 19,6 | 3,7 | 1.750 |
| | 4 | CBP-M 4 | 4,9 | 8,0 | 6,5 | 4,0 | 20,6 | 4,3 | 1.750 |
| | 5 | CBP-M 5 | 4,9 | 8,0 | 7,5 | 4,0 | 21,6 | 5,3 | 1.750 |
| | 6 | CBP-M 6 | 4,9 | 9,4 | 8,6 | 4,7 | 23,4 | 6,4 | 1.750 |
| | 6 | *CBP-M 6/1 | 4,9 | 12,0 | 10,3 | 6,0 | 26,4 | 6,4 | 1.750 |
| | 7 | CBP-M 7 | 4,9 | 10,0 | 7,8 | 5,0 | 22,9 | 7,2 | 1.750 |
| | 8 | CBP-M 8 | 4,9 | 12,0 | 10,3 | 6,0 | 26,4 | 8,4 | 1.750 |
| 4÷6 (12÷10) | 3 | CGP-M 3 | 6,6 | 8,0 | 8,1 | 4,0 | 26,2 | 3,2 | 1.250 |
| | 3,5 | CGP-M 3.5 | 6,6 | 8,0 | 8,1 | 4,0 | 26,2 | 3,7 | 1.250 |
| | 4 | CGP-M 4 | 6,6 | 9,0 | 8,1 | 4,5 | 26,7 | 4,3 | 1.250 |
| | 5 | CGP-M 5 | 6,6 | 9,0 | 8,1 | 4,5 | 26,7 | 5,3 | 1.250 |
| | 6 | CGP-M 6 | 6,6 | 11,0 | 11,1 | 5,5 | 30,7 | 6,4 | 1.250 |
| | 6 | *CGP-M 6/1 | 6,6 | 11,0 | 8,1 | 5,5 | 27,7 | 6,4 | 1.250 |
| | 7 | CGP-M 7 | 6,6 | 11,0 | 11,1 | 5,5 | 30,7 | 7,2 | 1.000 |
| | 8 | CGP-M 8 | 6,6 | 13,6 | 12,1 | 6,8 | 33,0 | 8,4 | 1.250 |
| | 8 | *CGP-M 8/1 | 6,6 | 11,0 | 8,1 | 5,5 | 27,7 | 8,4 | 1.250 |

### embouts plats à crochet

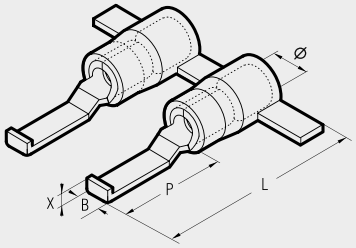


| Section Câble mm² (AWG) | Réf. | Dimensions mm Ø | B | P | L | X | Cond.t |
|---|---|---|---|---|---|---|---|
| 0,25÷1,5 (22÷16) | CRP-PPL30◆ | 4,0 | 3,0 | 17,5 | 28,8 | 1,7 | 2.000 |
| 1,5÷2,5 (16÷14) | CBP-PPL30◆ | 4,9 | 3,0 | 17,5 | 28,8 | 1,7 | 1.750 |

◆*Produit n'est pas marqué UL* **Matériel non tenu en stock*

Des applicateurs spécifiques sont prévus pour sertir ces connecteurs avec la presse électromécanique ELB-3 (voir page 118).