



**Automatización Eléctrica**

Especialistas en Automatización




Al final del presente documento encontrará enlaces a los productos relacionados con este catálogo.

Puede acceder directamente a nuestra tienda haciendo click [AQUÍ](#)

## LUXOMAT® IR-PD4-SP

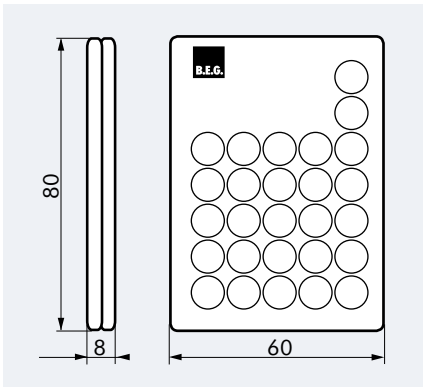


### ■ DATOS TÉCNICOS























-  **Batería Litio CR2032 - 3 Volt (incluida)**
- Alcance en función de la luminosidad ambiente:**
-  **nubosidad u oscuridad:** 5 a 6 m;
- luz solar directa:** 2 a 3 m
-  **L 80 x A 60 x A 8 mm**

### i CARACTERÍSTICAS PRINCIPALES

- El mando a distancia LUXOMAT® IR-PD4-SP permite programar todas las funciones del detector LUXOMAT® PD4-M-1C-C-PS, cómodamente, desde el suelo, sin necesidad de utilizar una escalera.
- Gracias al mando, es posible configurar todos los parámetros de los detectores para adaptarse a las necesidades de la aplicación, tanto en el momento de la instalación, como posteriormente.
- Además de las funciones estándar, el mando a distancia IR-PD4-SP permite seleccionar otras funciones adicionales muy útiles, como la de lectura automática del valor de luminosidad actual o la función de prueba de 2 segundos.
- Al poder encenderse y apagarse la iluminación en cualquier momento, simplemente, presionando un botón, se hace innecesaria la instalación de un interruptor.
- Práctico soporte de pared incluido de serie (dimensiones aprox.: 63 x 29 x 19 mm).



### ■ FUNCIONES

	 	<b>Activación/Desactivación del modo de programación</b> - Permite activar, también, la función de bloqueo infantil y protección contra manipulación no autorizada	  	<b>Tiempos de conexión preestablecidos para la iluminación (relé y canal 1):</b> - Impulso y 15 seg. a 30 min. - La tecla de impulso o timbre. p.ej.: para el timbre de una puerta – temporización: 1 seg.
		<b>Modo de prueba</b> - El área de vigilancia puede ser definida independientemente de la luminosidad ambiental, permitiendo su modificación y ajuste final posterior.	 	<b>Comutación entre modo semiautomático y automático</b>
		<b>Tecla "SOL" – valor crepuscular preestablecido</b> - Modo diurno		<b>Reset</b> - Reinicializa todas las funciones
	      	<b>7 valores de luminosidad preestablecidos para la conexión de la iluminación</b> - 20 a 1000 Lux		<b>ENCENDIDO de la luz</b> - La iluminación permanece conectada mientras se detectan movimientos. Cuando dejan de detectarse y se agota el valor de temporización prefijado, el detector vuelve al modo inicial (semiautomático o automático).
		<b>Función de lectura automática</b> - Tecla para guardar el valor de luminosidad actual como referencia		<b>Cálculo del umbral de conexión</b> para obtener un valor teórico calculado
		<b>Protección permanente contra manipulaciones no autorizadas</b> - Bloqueo permanente del detector; sólo funciona el botón de CONEXIÓN/DESCONEXIÓN del mando a distancia		

Descripción	Color	Referencia
LUXOMAT® IR-PD4-SP	gris	92040

A continuación tiene a su disposición un listado de artículos con enlaces directos a nuestra tienda Electric Automation Network donde podrá consultar:

- Cotización por volumen de compra en tiempo real.
- Documentación y Fichas técnicas.
- Plazo estimado de entrega en tiempo real.
- Envío de los materiales a casi cualquier parte del mundo.
- Gestión de Compras, Histórico de pedidos y Seguimiento de envíos.

Para acceder al producto, [click en el botón verde.](#)

Artículo	Código	Referencia	Enlace al producto
IR-PD4-SP gris	92040		<a href="#">Comprar en EAN</a>