Al final del presente documento encontrará enlaces a los productos relacionados con este catálogo.
Puede acceder directamente a nuestra tienda haciendo click AQUÍ

finder

Serie 95 - Relación de zócalos para relés serie 44



95.05

Ver página 5

Módulo	Zócalos	Relé	Descripción	Montaje	Accesorios
99.02	95.05	44.52 44.62	**Zócalo con bornes de jaula** - Bornes de bobina al lado opuesto de los bornes de contacto	En panel o carril 35 mm (EN 60715)	- Módulos de señalización y protección CEM - Puente de 8 terminales - Módulos temporizados - Palanca de retención y extracción de plástico

95.85.3

Ver página 6

Módulo	Zócalos	Relé	Descripción	Montaje	Accesorios
99.80	95.85.3	44.52 44.62	**Zócalo con bornes de jaula**	En panel o carril 35 mm (EN 60715)	- Módulos de señalización y protección CEM - Palanca de retención y extracción de plástico



95.95.3

Ver página 7

Módulo	Zócalos	Relé	Descripción	Montaje	Accesorios
99.80	95.95.3	44.52 44.62	**Zócalo con bornes de jaula** - Bornes de bobina al lado opuesto de los bornes de contacto	En panel o carril 35 mm (EN 60715)	- Módulos de señalización y protección CEM - Palanca de retención y extracción de plástico



95.55

Ver página 8

Módulo	Zócalos	Relé	Descripción	Montaje	Accesorios
99.02	95.55	44.52 44.62	**Zócalo con bornes de conexión rápida** - Para conexión rápida del conductor - Bornes de bobina al lado opuesto de los bornes de contacto	En panel o carril 35 mm (EN 60715)	- Módulos de señalización y protection CEM - Módulos temporizados - Palanca de retención y extracción de plástico



95.55.3

Ver página 9

Módulo	Zócalos	Relé	Descripción	Montaje	Accesorios
99.80	95.55.3	44.52 44.62	**Zócalo con bornes de conexión rápida** - Para conexión rápida del conductor - Bornes de bobina al lado opuesto de los bornes de contacto	En panel o carril 35 mm (EN 60715)	- Módulos de señalización y protection CEM - Palanca de retención y extracción de plástico



95.65

Ver página 10

Módulo	Zócalos	Relé	Descripción	Montaje	Accesorios
—	95.65	44.52 44.62	**Zócalo con bornes de jaula**	En panel o carril 35 mm (EN 60715)	- Brida de retención metálica

95.15.2

Ver página 11

Módulo	Zócalos	Relé	Descripción	Montaje	Accesorios
—	95.15.2	44.52 44.62	**Zócalo para circuito impreso**	Circuito impreso	- Brida de retención metálica

V-2013, www.findernet.com

finder

Serie 95 - Zócalos y accesorios para relés serie 44



95.05

Homologaciones (según los tipos):

Combinación relé/zócalo

095.01



060.72

Zócalo con bornes de jaula montaje en panel o carril 35 mm (EN 60715)	**95.05 Azul**	**95.05.0 Negro**
Tipo de relé	44.52, 44.62	
Accesorios		
Brida de retención metálica	095.71	
Palanca de retención y extracción de plástico (suministrada con el zócalo - código de embalaje SPA)	095.01	095.01.0
Puente de 8 terminales	095.18	095.18.0
Etiqueta de identificación	095.00.4	
Módulos (ver tabla abajo)	99.02	
Módulos temporizados (ver tabla abajo)	86.30	
Juego de etiquetas de identificación para palanca de retención y extracción de plástico 095.01, 72 unidades, 6x12 mm	060.72	
Características generales		
Valor nominal	10 A - 250 V	
Rigidez dieléctrica	6 kV (1.2/50 µs) entre bobina y contactos	
Grado de protección	IP 20	
Temperatura ambiente °C	–40…+70 (ver diagrama L95)	
Par de apriete Nm	0.5	
Longitud de pelado del cable mm	8	
Capacidad de conexión de los bornes para zócalo 95.05	hilo rígido	hilo flexible
mm²	1x6 / 2x2.5	1x4 / 2x2.5
AWG	1x10 / 2x14	1x12 / 2x14

L 95 - Corriente total del zócalo en función de la temperatura ambiente

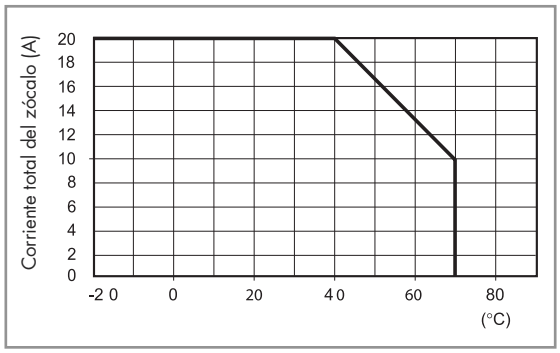

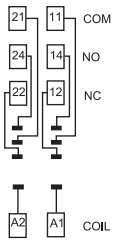

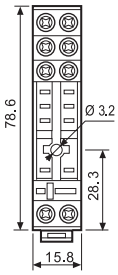

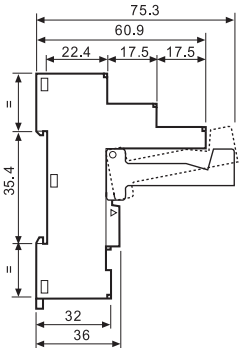



095.18

Puente de 8 terminales para zócalo 95.05	095.18 (azul)	095.18.0 (negro)
Valor nominal	10 A - 250 V	

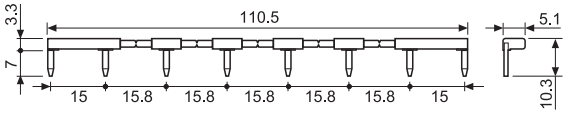

86.30

Módulo temporizador serie 86	
(12…24)V AC/DC; Bifunción: AI, DI; (0.05s…100h)	86.30.0.024.0000

Homologaciones (según los tipos):

99.02

Homologaciones (según los tipos):

Módulos de DC con polaridad no estándar (+A2) están disponibles bajo demanda.

Módulos de señalización y protección CEM tipo 99.02 para zócalo 95.05		
Diodo (+A1, polaridad estándar)	(6…220)V DC	99.02.3.000.00
LED	(6…24)V DC/AC	99.02.0.024.59
LED	(28…60)V DC/AC	99.02.0.060.59
LED	(110…240)V DC/AC	99.02.0.230.59
LED + Diodo (+A1, polaridad estándar)	(6…24)V DC	99.02.9.024.99
LED + Diodo (+A1, polaridad estándar)	(28…60)V DC	99.02.9.060.99
LED + Diodo (+A1, polaridad estándar)	(110…220)V DC	99.02.9.220.99
LED + Varistor	(6…24)V DC/AC	99.02.0.024.98
LED + Varistor	(28…60)V DC/AC	99.02.0.060.98
LED + Varistor	(110…240)V DC/AC	99.02.0.230.98
RC	(6…24)V DC/AC	99.02.0.024.09
RC	(28…60)V DC/AC	99.02.0.060.09
RC	(110…240)V DC/AC	99.02.0.230.09
Antirremanencia	(110…240)V AC	99.02.8.230.07

V-2013, www.findernet.com

finder

Serie 95 - Zócalos y accesorios para relés serie 44



95.85.3

Homologaciones (según los tipos):

095.91.3

060.72

Zócalo con bornes de jaula montaje en panel o carril 35 mm (EN 60715)		**95.85.3 Azul**	**95.85.30 Negro**
Tipo de relé		44.52, 44.62	
Accesorios			
Brida de retención metálica		095.71	
Palanca de retención y extracción de plástico (suministrada con el zócalo - código de embalaje SPA)		095.91.3	095.91.30
Puente de 8 terminales		095.08	095.08.0
Etiqueta de identificación		095.80.3	
Módulos (ver tabla abajo)		99.80	
Juego de etiquetas de identificación para palanca de retención y extracción de plástico 095.91.3, 72 unidades, 6x12 mm		060.72	
Características generales			
Valor nominal		10 A - 250 V	
Rigidez dieléctrica		6 kV (1.2/50 µs) entre bobina y contactos	
Grado de protección		IP 20	
Temperatura ambiente	°C	–40...+70 (ver diagrama L95)	
Par de apriete	Nm	0.5	
Longitud de pelado del cable	mm	7	
Capacidad de conexión de los bornes para zócalo 95.85.3		hilo rígido	hilo flexible
	mm^2	1x6 / 2x2.5	1x4 / 2x2.5
	AWG	1x10 / 2x14	1x12 / 2x14

L 95 - Corriente total del zócalo en función de la temperatura ambiente

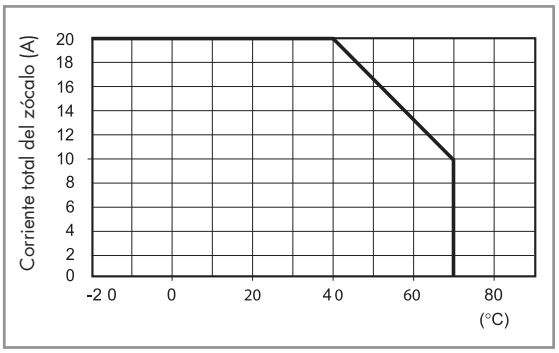

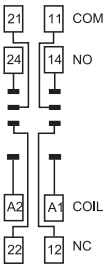

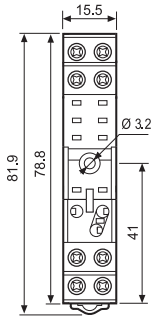

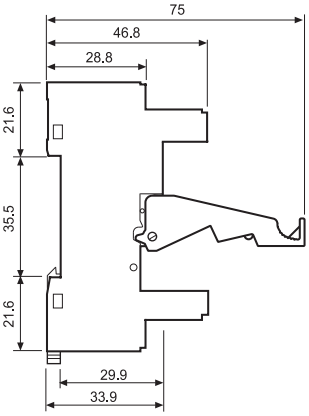



095.08

Puente de 8 terminales para zócalo 95.85.3	095.08 (azul)	095.08.0 (negro)
Valor nominal	10 A - 250 V	

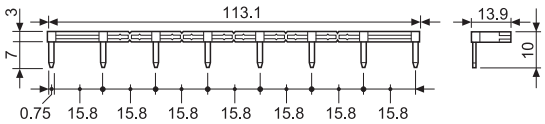

99.80

Homologaciones (según los tipos):

Módulos de señalización y protección CEM tipo 99.80 para zócalo 95.85.3		
		Azul*
Diodo (+A1, polaridad estándar)	(6...220)V DC	99.80.3.000.00
LED	(6...24)V DC/AC	99.80.0.024.59
LED	(28...60)V DC/AC	99.80.0.060.59
LED	(110...240)V DC/AC	99.80.0.230.59
LED + Diodo (+A1, polaridad estándar)	(6...24)V DC	99.80.9.024.99
LED + Diodo (+A1, polaridad estándar)	(28...60)V DC	99.80.9.060.99
LED + Diodo (+A1, polaridad estándar)	(110...220)V DC	99.80.9.220.99
LED + Varistor	(6...24)V DC/AC	99.80.0.024.98
LED + Varistor	(28...60)V DC/AC	99.80.0.060.98
LED + Varistor	(110...240)V DC/AC	99.80.0.230.98
RC	(6...24)V DC/AC	99.80.0.024.09
RC	(28...60)V DC/AC	99.80.0.060.09
RC	(110...240)V DC/AC	99.80.0.230.09
Antirremanencia	(110...240)V AC	99.80.8.230.07

* Los módulos de color negro están disponibles bajo pedido.

El LED verde es estándar. El LED rojo está disponible bajo pedido.

V-2013, www.findernet.com

finder

Serie 95 - Zócalos y accesorios para relés serie 44



95.95.3

Homologaciones (según los tipos):

Zócalo con bornes de jaula montaje en panel o carril 35 mm (EN 60715)		**95.95.3 Azul**	**95.95.30 Negro**
Tipo de relé		44.52, 44.62	
Accesorios			
Brida de retención metálica		095.71	
Palanca de retención y extracción de plástico (suministrada con el zócalo - código de embalaje SPA)		095.91.3	095.91.30
Puente de 8 terminales		095.08	095.08.0
Etiqueta de identificación		095.80.3	
Módulos (ver tabla abajo)		99.80	
Juego de etiquetas de identificación para palanca de retención y extracción de plástico 095.91.3, 72 unidades, 6x12 mm		060.72	
Características generales			
Valor nominal		10 A - 250 V	
Rigidez dieléctrica		6 kV (1.2/50 µs) entre bobina y contactos	
Grado de protección		IP 20	
Temperatura ambiente	°C	–40...+70 (ver diagrama L95)	
Par de apriete	Nm	0.5	
Longitud de pelado del cable	mm	8	
Capacidad de conexión de los bornes para zócalo 95.95.3		hilo rígido	hilo flexible
	m^2	1x6 / 2x2.5	1x4 / 2x2.5
	AWG	1x10 / 2x14	1x12 / 2x14

095.91.3



060.72

L 95 - Corriente total del zócalo en función de la temperatura ambiente

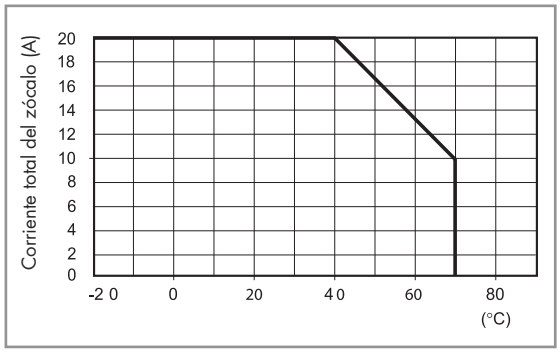

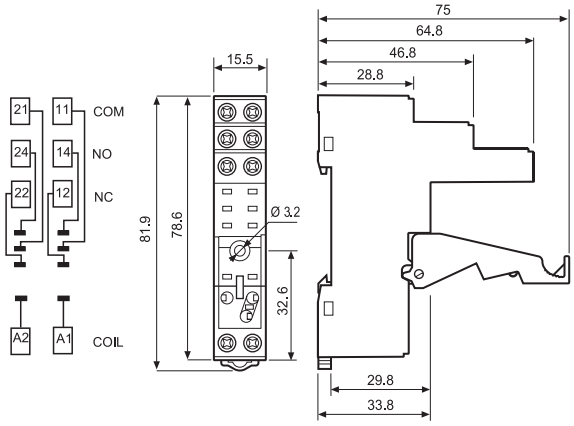



095.08

Puente de 8 terminales para zócalo 95.95.3	095.08 (azul)	095.08.0 (negro)
Valor nominal	10 A - 250 V	

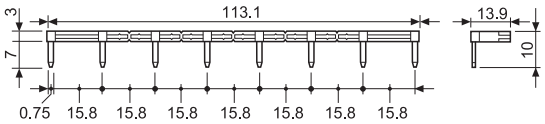

99.80

Homologaciones (según los tipos):

Módulos de señalización y protección CEM tipo 99.80 para zócalo 95.95.3		
		Azul*
Diodo (+A1, polaridad estándar)	(6...220)V DC	99.80.3.000.00
LED	(6...24)V DC/AC	99.80.0.024.59
LED	(28...60)V DC/AC	99.80.0.060.59
LED	(110...240)V DC/AC	99.80.0.230.59
LED + Diodo (+A1, polaridad estándar)	(6...24)V DC	99.80.9.024.99
LED + Diodo (+A1, polaridad estándar)	(28...60)V DC	99.80.9.060.99
LED + Diodo (+A1, polaridad estándar)	(110...220)V DC	99.80.9.220.99
LED + Varistor	(6...24)V DC/AC	99.80.0.024.98
LED + Varistor	(28...60)V DC/AC	99.80.0.060.98
LED + Varistor	(110...240)V DC/AC	99.80.0.230.98
RC	(6...24)V DC/AC	99.80.0.024.09
RC	(28...60)V DC/AC	99.80.0.060.09
RC	(110...240)V DC/AC	99.80.0.230.09
Antirremanencia	(110...240)V AC	99.80.8.230.07

* Los módulos de color negro están disponibles bajo pedido.

El LED verde es estándar. El LED rojo está disponible bajo pedido.

finder

Serie 95 - Zócalos y accesorios para relés serie 44

95.55

Homologaciones
(según los tipos):

Zócalo con bornes de conexión rápida montaje en panel o carril 35 mm (EN 60715)		**95.55** **Azul**	**95.55.0** **Negro**
Tipo de relé		44.52, 44.62	
Accesorios			
Brida de retención metálica		095.71	
Palanca de retención y extracción de plástico (suministrada con el zócalo - código de embalaje SPA)		095.91.3	
Módulos (ver tabla abajo)		99.02	
Módulos temporizados (ver tabla abajo)		86.30	
Juego de etiquetas de identificación para palanca de retención y extracción de plástico 095.91.3, 72 unidades, 6x12 mm		060.72	
Características generales			
Valor nominal		10 A - 250 V	
Rigidez dieléctrica		6 kV (1.2/50 µs) entre bobina y contactos	
Grado de protección		IP 20	
Temperatura ambiente	°C	–25...+70 (ver diagrama L95)	
Longitud de pelado del cable	mm	8	
Capacidad de conexión de los bornes para zócalo 95.55		hilo rígido	hilo flexible
	mm²	2x(0.2...1.5)	2x(0.2...1.5)
	AWG	2x(24...18)	2x(24...18)

095.91.3

060.72

L 95 - Corriente total del zócalo en función de la temperatura ambiente

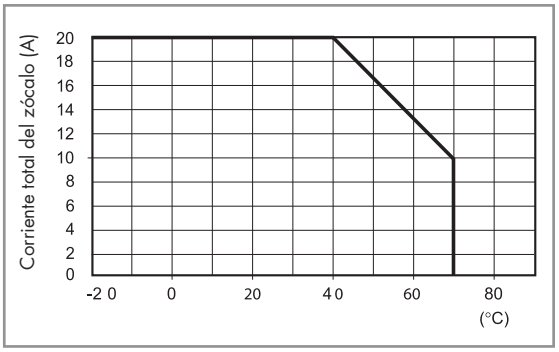

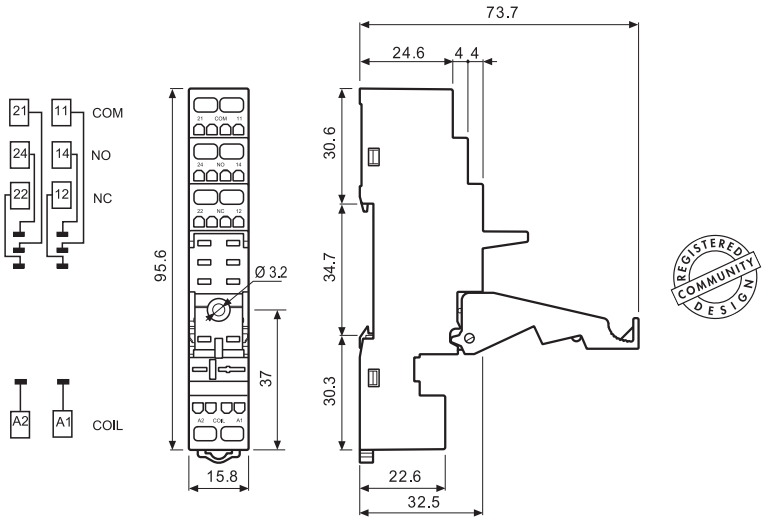

86.30

Módulo temporizador serie 86	
(12...24)V AC/DC; Bifunción: AI, DI; (0.05s...100h)	86.30.0.024.0000

Homologaciones
(según los tipos):

99.02

Homologaciones
(según los tipos):

Módulos de DC con polaridad no estándar (+A2) éstan disponibles bajo demanda.

Módulos de señalización y protección CEM tipo 99.02 para zócalo 95.55		
Diodo (+A1, polaridad estándar)	(6...220)V DC	99.02.3.000.00
LED	(6...24)V DC/AC	99.02.0.024.59
LED	(28...60)V DC/AC	99.02.0.060.59
LED	(110...240)V DC/AC	99.02.0.230.59
LED + Diodo (+A1, polaridad estándar)	(6...24)V DC	99.02.9.024.99
LED + Diodo (+A1, polaridad estándar)	(28...60)V DC	99.02.9.060.99
LED + Diodo (+A1, polaridad estándar)	(110...220)V DC	99.02.9.220.99
LED + Varistor	(6...24)V DC/AC	99.02.0.024.98
LED + Varistor	(28...60)V DC/AC	99.02.0.060.98
LED + Varistor	(110...240)V DC/AC	99.02.0.230.98
RC	(6...24)V DC/AC	99.02.0.024.09
RC	(28...60)V DC/AC	99.02.0.060.09
RC	(110...240)V DC/AC	99.02.0.230.09
Antirremanencia	(110...240)V AC	99.02.8.230.07

finder

Serie 95 - Zócalos y accesorios para relés serie 44

95.55.3

Homologaciones (según los tipos):

Zócalo con bornes de conexión rápida montaje en panel o carril 35 mm (EN 60715)		**95.55.3 Azul**	**95.55.30 Negro**
Tipo de relé		44.52, 44.62	
Accesorios			
Brida de retención metálica		095.71	
Palanca de retención y extracción de plástico (suministrada con el zócalo - código de embalaje SPA)		095.91.3	
Módulos (ver tabla abajo)		99.80	
Juego de etiquetas de identificación para palanca de retención y extracción de plástico 095.91.3, 72 unidades, 6x12 mm		060.72	
Características generales			
Valor nominal		10 A - 250 V	
Rigidez dieléctrica		6 kV (1.2/50 µs) entre bobina y contactos	
Grado de protección		IP 20	
Temperatura ambiente	°C	–25...+70 (ver diagrama L95)	
Longitud de pelado del cable	mm	8	
Capacidad de conexión de los bornes para zócalo 95.55.3		hilo rígido	hilo flexible
	mm^2	2x(0.2...1.5)	2x(0.2...1.5)
	AWG	2x(24...18)	2x(24...18)

095.91.3



060.72

L 95 - Corriente total del zócalo en función de la temperatura ambiente

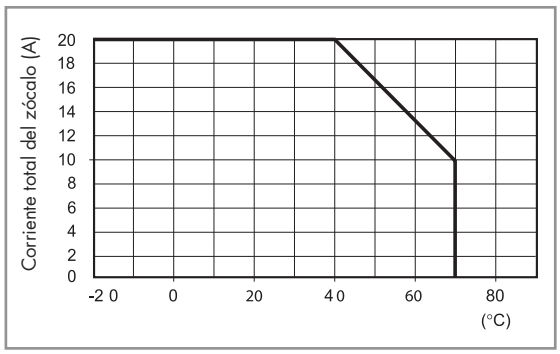

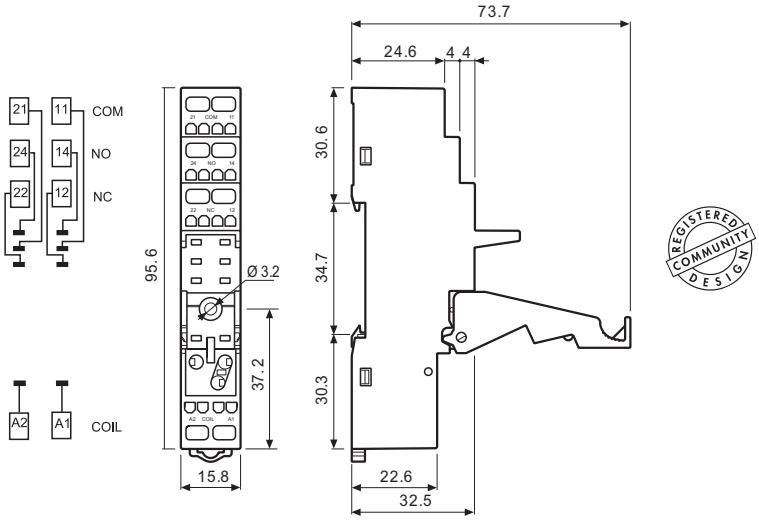

99.80

Homologaciones (según los tipos):

Módulos de señalización y protección CEM tipo 99.80 para zócalo 95.55.3		
		Azul*
Diodo (+A1, polaridad estándar)	(6...220)V DC	99.80.3.000.00
LED	(6...24)V DC/AC	99.80.0.024.59
LED	(28...60)V DC/AC	99.80.0.060.59
LED	(110...240)V DC/AC	99.80.0.230.59
LED + Diodo (+A1, polaridad estándar)	(6...24)V DC	99.80.9.024.99
LED + Diodo (+A1, polaridad estándar)	(28...60)V DC	99.80.9.060.99
LED + Diodo (+A1, polaridad estándar)	(110...220)V DC	99.80.9.220.99
LED + Varistor	(6...24)V DC/AC	99.80.0.024.98
LED + Varistor	(28...60)V DC/AC	99.80.0.060.98
LED + Varistor	(110...240)V DC/AC	99.80.0.230.98
RC	(6...24)V DC/AC	99.80.0.024.09
RC	(28...60)V DC/AC	99.80.0.060.09
RC	(110...240)V DC/AC	99.80.0.230.09
Antirremanencia	(110...240)V AC	99.80.8.230.07

* Los módulos de color negro están disponibles bajo pedido.

El LED verde es estándar. El LED rojo está disponible bajo pedido.

finder

Serie 95 - Zócalos y accesorios para relés serie 44



95.65

Homologaciones (según los tipos):

Zócalo con bornes de jaula montaje en panel o carril 35 mm (EN 60715)		**95.65 Azul**	
Tipo de relé		44.52, 44.62	
Accesorios			
Brida de retención metálica		095.71	
Puente de 8 terminales		095.08	
Módulos		—	
Características generales			
Valor nominal		10 A - 250 V	
Rigidez dieléctrica (entre bobina y contactos)		2 kV AC	
Grado de protección		IP 20	
Temperatura ambiente	°C	–40...+70 (ver diagrama L95)	
Par de apriete	Nm	0.5	
Longitud de pelado del cable	mm	7	
Capacidad de conexión de los bornes para zócalos 95.65		hilo rígido	hilo flexible
	m²	1x6 / 2x2.5	1x4 / 2x2.5
	AWG	1x10 / 2x14	1x12 / 2x14

L 95 - Corriente total del zócalo en función de la temperatura ambiente

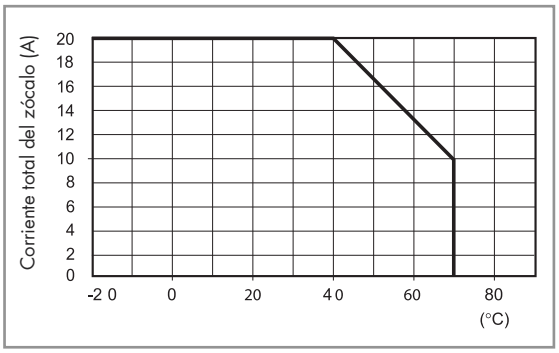

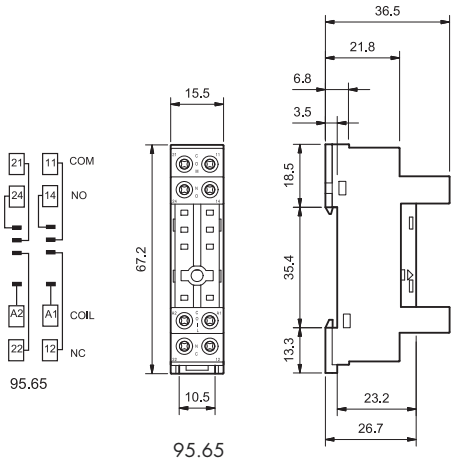



095.08

Puente de 8 terminales para zócalos 95.65	095.08 (azul)
Valor nominal	10 A - 250 V

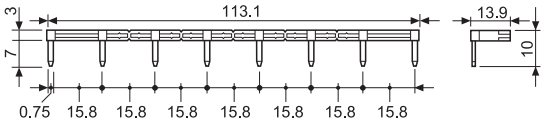

V-2013, www.findernet.com

finder

Serie 95 - Zócalos y accesorios para relés serie 44

95.15.2

Homologaciones
(según los tipos):

Zócalo para circuito impreso	95.15.2 (azul)	95.15.20 (negro)
Tipo de relé	44.52, 44.62	
Accesorios		
Brida de retención metálica (suministrada con el zócalo - código de embalaje SMA)	095.51	
Brida de retención de plástico	095.52	
Características generales		
Valor nominal	10 A - 250 V	
Rigidez dieléctrica	6 kV (1.2/50 µs) entre bobina y contactos	
Grado de protección	IP 20	
Temperatura ambiente °C	–40...+70	

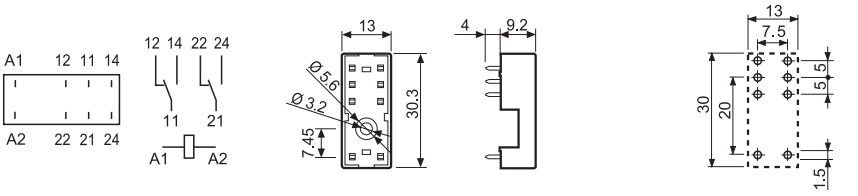

Vista parte inferior

Código de embalaje

Identificación de la elaboración y de las bridas a través de las últimas tres letras.

Ejemplo:

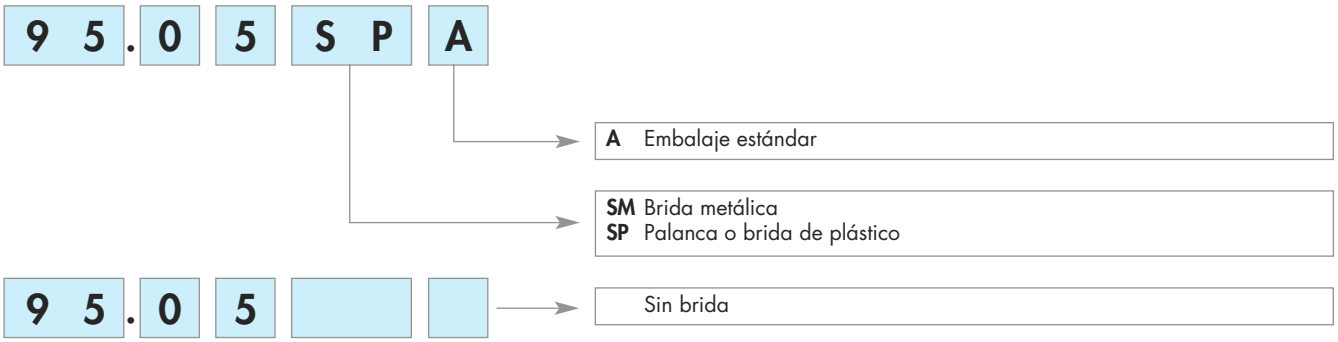

A continuación tiene a su disposición un listado de artículos con enlaces directos a nuestra tienda Electric Automation Network donde podrá consultar:

- Cotización por volumen de compra en tiempo real.
- Documentación y Fichas técnicas.
- Plazo estimado de entrega en tiempo real.
- Envío de los materiales a casi cualquier parte del mundo.
- Gestión de Compras, Histórico de pedidos y Seguimiento de envíos.

Para acceder al producto, click en el botón verde.

Artículo	Código	Referencia	Enlace al producto
Etiqueta identificacion	095004	095.00.4	Comprar en EAN
Clip de retencion y sujecion	09501	095.01	Comprar en EAN
Clip de retencion y sujecion	095010	095.01.0	Comprar en EAN
Puente de 8 terminales	09508	095.08	Comprar en EAN
Puente de 8 terminales	095080	095.08.0	Comprar en EAN
Puente de 8 terminales	09518	095.18	Comprar en EAN
Puente de 8 terminales	095180	095.18.0	Comprar en EAN
Clip de retencion	09531	095.31	Comprar en EAN
Clip de retencion	095413	095.41.3	Comprar en EAN
Clip de retencion	09542	095.42	Comprar en EAN
Clip de retencion	09543	095.43	Comprar en EAN
Clip de retencion	09551	095.51	Comprar en EAN
Clip de retencion	09552	095.52	Comprar en EAN
Clip de retencion	09571	095.71	Comprar en EAN
Etiqueta identificacion	095803	095.80.3	Comprar en EAN
Clip de retencion y sujecion	095913	095.91.3	Comprar en EAN

Clip de retencion y sujecion	095923	095.92.3	Comprar en EAN
Clip de retencion y sujecion bk	0959230	095.92.3.0	Comprar en EAN
Módulo rc	9902002409	99.02.0.024.09	Comprar en EAN
Módulo led	9902002459	99.02.0.024.59	Comprar en EAN
Modulo led+var. 6-24v ac/dc	9902002498	99.02.0.024.98	Comprar en EAN
Módulo rc	9902006009	99.02.0.060.09	Comprar en EAN
Módulo led	9902006059	99.02.0.060.59	Comprar en EAN
Modulo led+var. 28-60v ac/dc	9902006098	99.02.0.060.98	Comprar en EAN
Módulo rc	9902023009	99.02.0.230.09	Comprar en EAN
Módulo led	9902023059	99.02.0.230.59	Comprar en EAN
Modulo led+var. 110-240v ac/dc	9902023098	99.02.0.230.98	Comprar en EAN
Módulo diodo (polaridad estandar)	9902300000	99.02.3.000.00	Comprar en EAN
Módulo resistencia antirremanencia	9902823007	99.02.8.230.07	Comprar en EAN
Modulo led+diodo+a1 6-24v dc	9902902499	99.02.9.024.99	Comprar en EAN
Modulo led+diodo+a1 28-60v dc	9902906099	99.02.9.060.99	Comprar en EAN
Modulo led+d+a1 110-220v dc	9902922099	99.02.9.220.99	Comprar en EAN
Módulo led	9980002459	99.80.0.024.59	Comprar en EAN
Modulo led+varist. 6-24v ac/dc	9980002498	99.80.0.024.98	Comprar en EAN
Módulo rc	9980006009	99.80.0.060.09	Comprar en EAN
Módulo led	9980006059	99.80.0.060.59	Comprar en EAN
Modulo led+varist 28-60v ac/dc	9980006098	99.80.0.060.98	Comprar en EAN
Módulo rc	9980023009	99.80.0.230.09	Comprar en EAN
Módulo led	9980023059	99.80.0.230.59	Comprar en EAN
Modulo led+var. 110-240v ac/dc	9980023098	99.80.0.230.98	Comprar en EAN
Módulo diodo (polaridad estandar)	9980300000	99.80.3.000.00	Comprar en EAN
Módulo resistencia antirremanencia	9980823007	99.80.8.230.07	Comprar en EAN

Modulo led+diodo +a1 6-24v dc	9980902499	99.80.9.024.99	Comprar en EAN
Modulo led+diodo +a1 28-60v dc	9980906099	99.80.9.060.99	Comprar en EAN
Modulo led + d +a1 110-220v dc	9980922099	99.80.9.220.99	Comprar en EAN