CONTACTS AUXILIAIRES NHI-PKZ2

Référence **NHI22-PKZ2**

Code **097796**

Gamme de livraison

Gamme		Équipements complémentaires : SYSTÈME PKZ2 - FIN DE SÉRIE POUR CE PRODUIT EN 2012
Equipements complémentaires		Contacts auxiliaires de position
		Pour disjoncteurs-moteurs, disjoncteurs et ensembles disjoncteur + contacteur(-limiteur)
Contacts		
F = contact à fermeture		2 F
O = contact à ouverture		2 O
Diagramme des contacts		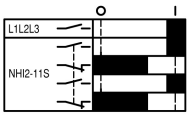
Schéma		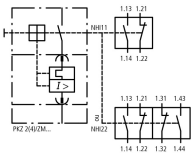

Remarques

Montage possible sur les disjoncteurs et ensembles disjoncteur + contacteur(-limiteur)

Combinables avec l'indicateur de déclenchement AGM

Remarques

Equipements complémentaires	Page
1 Disjoncteurs-moteurs, disjoncteurs	→ 021859
7 Télécommandes	→ 063676
Autres équipements complémentaires	→ 026234

Equipements complémentaires	Page
2 Ensembles disjoncteur + contacteur(-limiteur)	→ 063472
7 Télécommandes	→ 063676
9 Platine de fixation à clip	→ 052710
Autres équipements complémentaires	→ 026234

Homologations

Product Standards UL 508; CSA-C22.2 No. 14; IEC60947-4-1; CE marking

UL File No.	E29184
UL CCN	NKCR
CSA File No.	12528
CSA Class No.	3211-05
Homologation NA	UL listed, CSA certified
Specially designed for NA	No

Contacts auxiliaires

Tension assignée de tenue aux chocs	U_{imp}	V AC	6000
Catégorie de surtension/Degré de pollution			III/3
Tension assignée d'emploi	U_e	V AC	500
Courant assigné d'emploi	I_e	A	
AC-15			
230 - 240 V	I_e	A	6
400 - 415 V	I_e	A	1.5
440 V	I_e	A	1.5
500 V	I_e	A	1.5
Longévité mécanique	manœuvres	x 10^6	0.1
Longévité électrique	manœuvres	x 10^6	0.05
Tenue aux courts-circuits sans soudure			
avec fusible		A gG/ gL	10
Sections raccordables		mm^2	
à âme massive ou souples avec embout		mm^2	1 x (0.75 - 2.5) 2 x (0.75 - 2.5)
âme massive ou multibrins		AWG	1 x (22 - 14) 2 x (22 - 14)
Séparation sûre selon EN 61140			
entre contacts auxiliaires et circuits principaux		V AC	690

Caractéristiques techniques ETIM 4.0

Convient pour ensemble protection différentielle/disjoncteur modulaire			Non
Type de raccordement électrique			Borne à boulon
Courant assigné d'emploi Ie sous AC-15, 230 V		A	6
Mode de montage			Montage latéral
Convient pour commutateur suspendu			Non
Convient pour élément frontal			Non
Convient pour disjoncteur			Non
Convient pour interrupteur de position de sécurité			Non
Convient pour commutateur à gradins			Non
Convient pour bouton-poussoir/commutateur rotatif			Non
Convient pour commutateur à cames			Non
Convient pour disjoncteur-moteur			Oui
Convient pour relais modulaire			Non
Convient pour commutateur magnétique			Non
Convient pour interrupteur-sectionneur compact			Non
Convient pour disjoncteur modulaire			Non
Convient pour relais à impulsion			Non
Convient pour contacteur auxiliaire, relais			Non
Convient pour bouton-poussoir suspendu			Non
Convient pour protection différentielle			Non
Nombre de contacts comme contacts inverseurs			0
Nombre de contacts comme contacts à fermeture			2
Nombre de contacts comme contacts à ouverture			2
Convient pour télérupteurs			Non

Convient pour interrupteur de position			Non
Convient pour disjoncteur de protection de ligne/protection différentielle			Non
Convient pour contacteur de puissance			Non
Convient pour contacteur modulaire/relais modulaire			Non

Encombrements

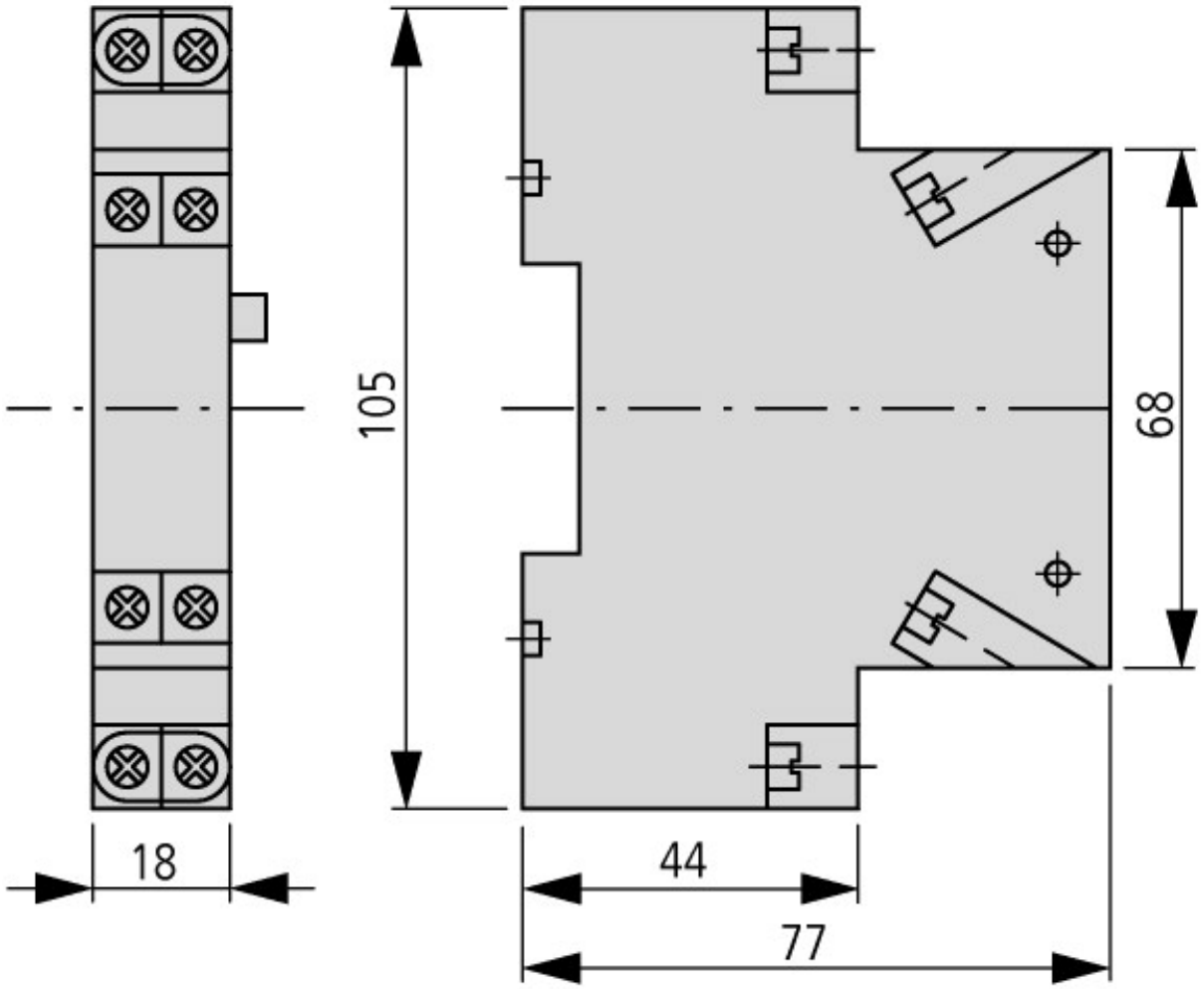

Plus d'informations sur les produits (liens)

Démarreurs-moteurs et courants assignés spéciaux ("Special Purpose Ratings") pour l'Amérique du Nord	http://www.moeller.net/binary/ver_techpapers/ver953en.pdf
Adaptateurs pour jeux de barres ou le montage efficace des démareurs-moteurs - maintenant disponibles pour l'Amérique du Nord -	http://www.moeller.net/binary/ver_techpapers/ver960en.pdf

© 05/2012 by Eaton Industries GmbH