

TERMO-ROLL M3




TUBETTI TERMORESTRINGENTI SEGNA-CAVO


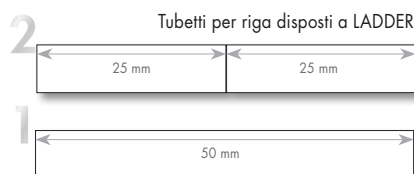
guaina a ladder, stampabile su entrambi i lati

A LADDER

MEDIUM GRADE
RAPPORTO RESTRINGIMENTO 3:1
STAMPABILI SUI DUE LATI



Caratteristiche e specifiche tecniche
 vedi pag. 73



fronte
 retro

M3-24 Diametro esterno del cavo 1 ÷ 2,2 mm Sezione indicativa del conduttore 0,25 ÷ 0,5 mm²

Colore	Diametro prima del restringimento mm	Lunghezza mm	Tipo	Tubetti per riga	Imballo	SW Code
□ bianco	2,4	25	M3-24-25-WH2	2	2.000	4802
	2,4	50	M3-24-50-WH2	1	1.000	4804
■ giallo	2,4	25	M3-24-25-YE2	2	2.000	4802
	2,4	50	M3-24-50-YE2	1	1.000	4804

M3-32 Diametro esterno del cavo 1,2 ÷ 2,8 mm Sezione indicativa del conduttore 0,25 ÷ 1 mm²

□ bianco	3,2	25	M3-32-25-WH2	2	2.000	4812
	3,2	50	M3-32-50-WH2	1	1.000	4814
■ giallo	3,2	25	M3-32-25-YE2	2	2.000	4812
	3,2	50	M3-32-50-YE2	1	1.000	4814

M3-48 Diametro esterno del cavo 1,8 ÷ 4,2 mm Sezione indicativa del conduttore 0,5 ÷ 2,5 mm²

□ bianco	4,8	25	M3-48-25-WH2	2	2.000	4822
	4,8	50	M3-48-50-WH2	1	1.000	4824
■ giallo	4,8	25	M3-48-25-YE2	2	2.000	4822
	4,8	50	M3-48-50-YE2	1	1.000	4824

M3-64 Diametro esterno del cavo 2,5 ÷ 5,8 mm Sezione indicativa del conduttore 1 ÷ 6 mm²

□ bianco	6,4	25	M3-64-25-WH2	2	2.000	4832
	6,4	50	M3-64-50-WH2	1	1.000	4834
■ giallo	6,4	25	M3-64-25-YE2	2	2.000	4832
	6,4	50	M3-64-50-YE2	1	1.000	4834

M3-95 Diametro esterno del cavo 3,8 ÷ 8 mm Sezione indicativa del conduttore 4 ÷ 16 mm²

□ bianco	9,5	25	M3-95-25-WH2	2	1.000	4842
	9,5	50	M3-95-50-WH2	1	500	4844
■ giallo	9,5	25	M3-95-25-YE2	2	1.000	4842
	9,5	50	M3-95-50-YE2	1	500	4844

M3-127 Diametro esterno del cavo 4,8 ÷ 11 mm Sezione indicativa del conduttore 6 ÷ 35 mm²

□ bianco	12,7	25	M3-127-25-WH2	2	1.000	4852
	12,7	50	M3-127-50-WH2	1	500	4854
■ giallo	12,7	25	M3-127-25-YE2	2	1.000	4852
	12,7	50	M3-127-50-YE2	1	500	4854

M3-190 Diametro esterno del cavo 7 ÷ 17 mm Sezione indicativa del conduttore 16 ÷ 50 mm²

□ bianco	19	25	M3-190-25-WH2	2	1.000	4862
	19	50	M3-190-50-WH2	1	500	4864
■ giallo	19	25	M3-190-25-YE2	2	1.000	4862
	19	50	M3-190-50-YE2	1	500	4864

M3-254 Diametro esterno del cavo 9 ÷ 23 mm Sezione indicativa del conduttore 25 ÷ 120 mm²

□ bianco	25,4	25	M3-254-25-WH2	2	1.000	4872
	25,4	50	M3-254-50-WH2	1	500	4874
■ giallo	25,4	25	M3-254-25-YE2	2	1.000	4872
	25,4	50	M3-254-50-YE2	1	500	4874

La sezione dei cavi è puramente indicativa; i cavi possono avere, a parità di sezione, diametro esterno diverso; è pertanto consigliabile fare riferimento al diametro piuttosto che alla sezione.

ROLLY
 2000