



Die Edelstahl Variante der MultiFlex Einzeltür-Schränke setzt neue Maßstäbe in Sachen Stärke und Handhabung. Die robuste Konstruktion der Eldon MCSS-Serie, mit 1,5mm starkem Edelstahl-Rahmen und 25mm Lochraster in alle Richtungen, bietet Stabilität und einen hohen Korrosionsschutz. Entwickelt für raue Umgebungen, kann der Schrank einzeln, durch Verwendung eines Anreihsatzes aber auch in Kombination verwendet werden.

Material: AISI 304 vorgeschliffener Edelstahl / AISI 316L

Rahmen: 1,5mm . Tür: 2mm . Rückwand, Dach und Seitenteile: 1,5mm . Bodenplatten: 1,5mm Edelstahl. Montageplatte: 2,7mm galvanisiertes Stahlblech.

Rahmen: Nahtgeschweißt, rückseitig offenes Profil mit 25mm Lochraster gemäß DIN 43660.

Tür: Mit vier Scharnieren montiert, erlaubt tauschbaren Türanschlag. Türrahmen mit 25mm Lochraster.

Rückwand: Wird mit M6 Torx-Schrauben befestigt. Austausch gegen zusätzliche Tür von hinten ist vorgesehen.

Seitenwände: Als Zubehör erhältlich.

Dachblech: Abnehmbar.

Schließung: Vierpunkt-Stangenschloss mit 3mm DIN Doppelbart Verriegelung, greift nicht in den Schrankinnenraum. Standard-Schließung 3mm DIN Doppelbart, kann gegen Schwenkhebelgriff, Profilhalbzylinder, Euro-Zylinder und andere Einsätze aus dem Zubehör ausgetauscht werden.

Bodenbleche: Bodenplatte aus einem Stück mit aufgeschäumter Polyurethan Dichtung für maximalen Schutz.

Montageplatte: Doppelt gekantet, gleitet in die Position im Innenraum. Tiefenverstellbar in 25mm Schritten mit Zubehör MPD02. Wird außerhalb der Schrankverpackung befestigt.

Erdung: Alle Paneele sind durch die Montage geerdet und zudem mit Erdungsbolzen versehen.

Oberfläche: 240er vorgeschliffener Edelstahl (Durchschnitt: 0,5 Mikron).

Schutzart: Entspricht IP 56, NEMA 12 and 13. IK 10.

Lieferumfang: Rahmen mit montierter Tür, Rückwand, Bodenplatte und Montageplatte. Erdungsbolzen inkl. Geliefert auf einer in der Breite identischen Palette. Die Montageplatte wird außerhalb der Schrank-Verpackung geliefert. Verpackungsmaterial ist wiederverwertbar.

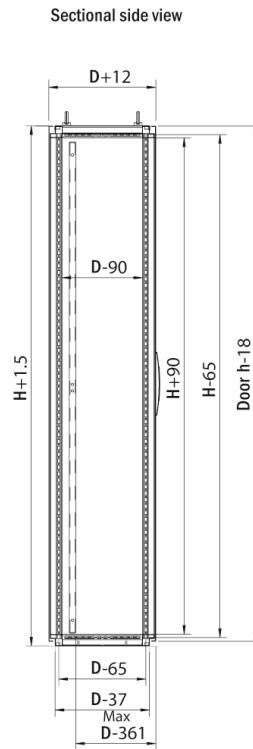
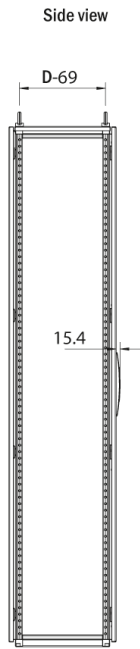
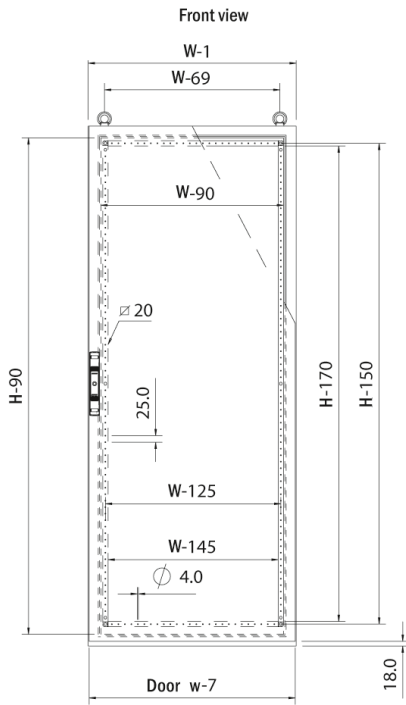
Montagemöglichkeiten: Schränke sind bei standard Lieferung bereit zur Installation. Bei Einzelschränken werden Seitenwände benötigt.



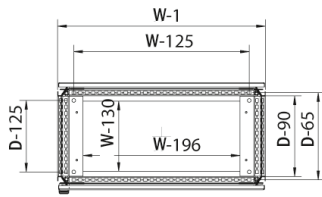
IP 56, NEMA 12, 13 IK10

Schrankabmessung			Montageplatten-Abmessungen			
H	B	T	h	b	Artikel	
1800	600	500	1694	494	95	MCSS18065
1800	600	500	1694	494	95	MCSS18065-316
1800	800	500	1694	694	117	MCSS18085
1800	800	500	1694	694	117	MCSS18085-316
1800	1000	500	1694	894	139	MCSS18105
1800	1000	500	1694	894	139	MCSS18105-316
2000	600	600	1894	494	124	MCSS20066
2000	600	600	1894	494	124	MCSS20066-316
2000	800	600	1894	694	132	MCSS20086
2000	800	600	1894	694	132	MCSS20086-316
2000	1000	600	1894	894	155	MCSS20106
2000	1000	600	1894	894	155	MCSS20106-316

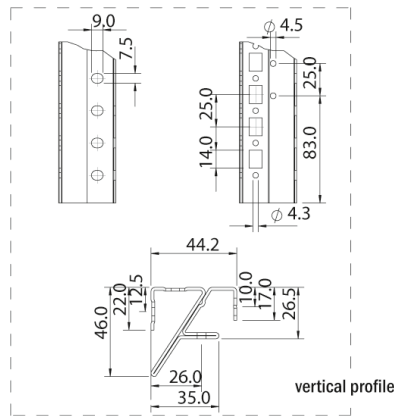
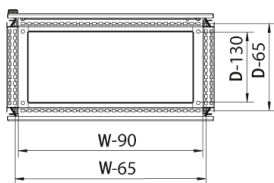
* Lieferzeit auf Anfrage



Sectional top view (without bottom plates) W= 600 x 1000



Sectional bottom view W= 600 x 1000



Mountingplate

