PVC-ISOLIERTES VERBINDUNGSMATERIAL

RF BF GF

Quetschkabelschuhe Typ "F" für Kupferleiter

File no. E125401

VALSTAR V3-F (siehe Seite 120) – Werkzeug Typ HP3 (siehe Seite 98)

Die spezielle Trichterform des PVC-Kragens ist eigens entwickelt worden, um die "Stufe" der Cu-Hülse auszugleichen. Unsere neue "F" Palette ermöglicht deshalb ein leichteres Einbringen des Leiters: sämtliche Litzen werden in die Hülse geführt. Mit unserer neuen "F" Palette, entfällt das Verdrillen der Litzen. Der Draht kann direkt in den Verbinder eingebracht werden: dies erspart Zeit bei der Montage. Da sämtliche Drähte in die Hülse eingeführt sind, wird der Leiter gänzlich verpresst: das garantiert eine absolut zuverlässige Verpressung, sowohl elektrisch als auch mechanisch.
Thermische Eigenschaften: von –20 bis +80 °C laufend (Kurzfristig bis 90 °C).
Presswerkzeuge auf den Seiten 102 bis 127, 160, 199.

Stift

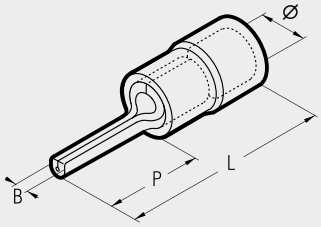

Leiterquerschnitt mm² (AWG)	Bez.	Abmessungen mm Ø	B	P	L	VPE
0,25÷1,5 (22÷16)	RF-P 8	3,9	1,6	8,0	17,9	100
	RF-P 10	3,9	1,6	10,0	19,9	100
	RF-P 12	3,9	1,6	12,0	22,1	100
1,5÷2,5 (16÷14)	BF-P 8	4,9	1,7	8,0	17,9	100
	BF-P 10	4,9	1,8	10,0	19,9	100
	BF-P 12	4,9	1,8	12,0	21,9	100
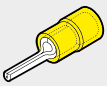 4÷6 (12÷10)	GF-P 10	6,7	2,2	10,0	24,6	100
	GF-P 12	6,7	2,2	12,0	26,8	100
	GF-P 14	6,7	2,2	14,0	28,8	100

Flachstift

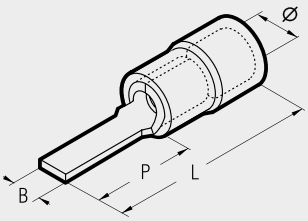

Leiterquerschnitt mm² (AWG)	Bez.	Abmessungen mm Ø	B	P	L	VPE
0,25÷1,5 (22÷16)	RF-PP 12	3,9	3,0	12,8	22,9	100
	RF-PP 12/1	3,9	3,0	11,3	21,4	100
	RF-PP 12/19	3,9	1,9	13,2	23,3	100
	RF-PP 12/23	3,9	2,3	13,2	23,3	100
	RF-PP 14	3,9	3,0	14,8	24,9	100
	RF-PP 16/23	3,9	2,3	17,2	27,3	100
1,5÷2,5 (16÷14)	BF-PP 12	4,9	3,5	12,8	22,9	100
	BF-PP 12/25	4,9	2,5	13,3	23,4	100
	BF-PP 12/29◆	4,9	2,9	13,3	23,4	100
	BF-PP 16/25	4,9	2,5	17,2	27,3	100
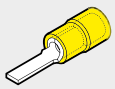 4÷6 (12÷10)	GF-PP 12	6,7	4,0	13,3	27,5	100
	GF-PP 17	6,7	2,9	19,2	33,4	100

Flachstiftkrallen

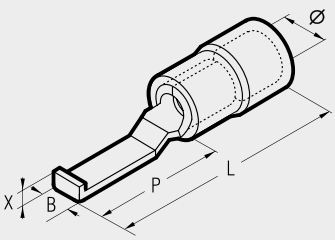

Leiterquerschnitt mm² (AWG)	Bez.	Abmessungen mm Ø	B	P	L	X	VPE
0,25÷1,5 (22÷16)	RF-PPL 30◆	3,9	3,0	17,5	28,4	1,7	100
	RF-PPL 46◆	3,9	4,6	17,5	28,4	1,7	100
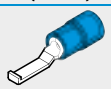 1,5÷2,5 (16÷14)	BF-PPL 30◆	4,9	3,0	17,5	28,4	1,7	100
	BF-PPL 46◆	4,9	4,6	17,5	28,4	1,7	100
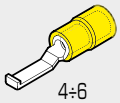 4÷6 (12÷10)	GF-PPL 46◆	6,7	4,6	17,5	32,7	1,9	100

◆*ohne UL -Zulassung*