

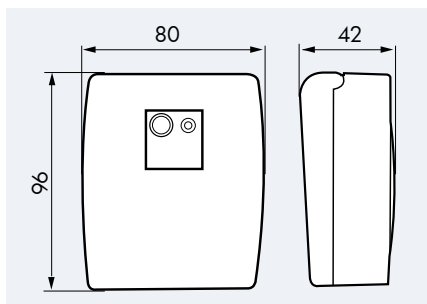
LUXOMAT® CdS-AP











Entrée de câble double



Socle pour le montage sur mât (inclus)



■ CARACTERISTIQUES TECHNIQUES

-  230V~ ±10%
-  IP54 / Classe II / CEE
-  L 42 x L 80 x H 96 mm
-  -25°C à +50°C
-  Boîtier qualité supérieure, PC UV-résistant
- Canal 1 (commande de l'éclairage)**
-  2300 W, $\cos\phi = 1$
1150 W, $\cos\phi = 0,5$
-  **Temporisation de l'allumage et de l'extinction:**
de 1 à 120 sec.
-  2 - 2000 Lux

i INFORMATION PRODUITS

- Interrupteur crépusculaire LUXOMAT® CdS-AP pour la commutation automatique d'éclairages.
- Réglage de la valeur d'intensité lumineuse et de la temporisation d'allumage et d'extinction de l'éclairage par potentiomètres
- Aide de réglage LED (sans temporisation)
- Allumage et extinction par rapport à l'évaluation du seuil crépusculaire
- Fonction d'automatisation intégrée (10 Lux/40 sec. Allumage / 120 sec. Temporisation d'extinction)
- Possibilité d'introduire un second câble par le dessous
- Large espace réservé au raccordement
- Montage mural ou sur mât
- Fermeture du boîtier par clip
- **Exemples d'application:**
idéal pour les entrées, les cages d'escaliers, les couloirs, là où on souhaite avoir constamment de la lumière

▶ Schémas de raccordement: p. 80!



Désignation

CdS-AP

Couleur

blanc

N°-Article

92369