









CAPACITÉ DE BRANCHEMENT DES REPARTITEURS

| Réf. | Section Nominale par change phase | N° de voies par section nominale par change phase | Capacité de branchement de chaque voie* N° de conducteurs par Section | Marquages et marques |
|-------------------------------|---|---|--|--|
| Z25-DP7-100 | 25 ² /6 ² | 2 x 25 ² | 1 x 25 ² S 1 x 16 ² S 1÷2 x 10 ² S |   25-6 mm ² |
| | | 5 x 6 ² | 1 x 6 ² S 1 x 4 ² S 1÷2 x 2,5 ² S 1÷2 x 1,5 ² S 1÷4 x 1 ² S | |
| Z35-DP14-125 Z35-DP14B-125 | 35 ² /16 ² /6 ² | 2 x 35 ² | 1 x 35 ² S 1 x 25 ² S 1÷2 x 16 ² S 1÷3 x 10 ² S |   35-16-6 mm ² |
| | | 2 x 16 ² | 1 x 16 ² S 1 x 10 ² S 1÷2 x 6 ² S 1÷3 x 4 ² S 1÷4 x 2,5 ² S | |
| | | 10 x 6 ² | 1 x 6 ² S 1 x 4 ² S 1÷2 x 2,5 ² S 1÷2 x 1,5 ² S 1÷4 x 1 ² S | |
| Z50-DP12-160 | 50 ² /25 ² /16 ² | 2 x 50 ² | 1 x 50 ² S 1 x 35 ² S 1÷2 x 25 ² S |   50-25-16 mm ² |
| | | 4 x 25 ² | 1 x 25 ² S 1 x 16 ² S 1÷2 x 10 ² S | |
| | | 6 x 16 ² | 1 x 16 ² S 1 x 10 ² S 1÷2 x 6 ² S | |

SERIE "ZETAblock"