TB-M

COSSES TUBULAIRES A PLAGE ETROITE

pour câble en cuivre

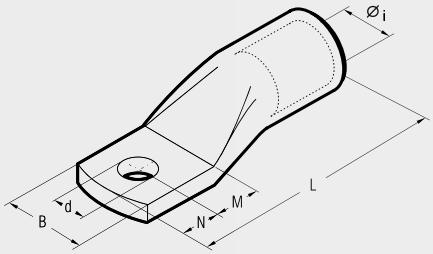

Tout en ayant les mêmes caractéristiques que la série T-M.

Section Câble mm²	Ø Vis mm	Réf.	Dimensions mm Øi	B	M	N	L	d	Cond.t Boîte/Sachet	Pinces Mécaniques	Presses Hydrauliques
70	6	**T 70B-M 6/11.5**	11,0	11,5	8,0	7,0	48,0	6,4	*200/50*	TN 70 SE	TN 120 SE, B 35-45D, B 35-50D, HT 45-E, HT 51, RH 50 B 50D, HT 81-U RHU 81, HT120 et outils et vérins de la gamme 130 kN, ECW-H3D
95	8	**T 95B-M 8/15.5**	13,1	15,5	9,0	8,0	56,0	8,4	*100/25*		
120	10	**T 120B-M 10/19**	14,5	19,0	14,0	9,0	64,0	10,5	*100/25*		
150	10	**T 150B-M 10/19**	16,2	19,0	18,0	9,0	76,5	10,5	*50/25*		
185	10	**T 185B-M 10/24.5**	18,0	24,5	18,0	9,0	82,5	10,5	*50/25*		
240	12	**T 240-M 12/31**	20,6	31,0	18,0	12,0	93,0	13,2	*30/15*		
300	12	**T 300B-M 12/31**	23,1	31,0	16,0	12,0	100,5	13,2	*20/10*		

A-M

COSSES TUBULAIRES A PLAGE ETROITE

pour câble en cuivre



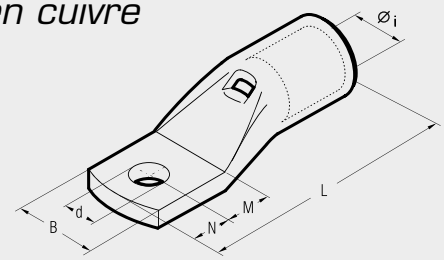

File no. E125401

File no. E125401

Tout en ayant les mêmes caractéristiques que la série A-M, ces cosses sont caractérisées par l'encombrement réduit de la plage, ce qui les rend particulièrement déstinées au raccordement dans les borniers, où les encombrements reduit ne permettraient pas l'emploi des cosses à dimensions normales.

Section Câble mm²	Ø Vis mm	Réf.	Dimensions mm Øi	B	M	N	L	d	Cond.t Boîte/Sachet	Pinces Mécaniques	Presses Hydrauliques
10	5	**A 2-M 5/9**	4,6	9,0	6,5	6,0	26,0	5,3	*1000/100*	HN5, HN-A25, TN 70 SE, TN 120 SE	B 15MD, B 35-45MD, B 35-50MD, HT 45-E, HT 51, RH 50 B 50D, HT 81-U RHU 81, HT120 et outils et vérins de la gamme 130 kN, ECW-H3D
16	5	**A 3-M 5/9**	5,8	9,0	6,5	6,0	29,0	5,3	*1000/100*		
25	5	**A 5-M 5/9**	7,0	9,0	6,5	6,0	31,5	5,3	*500/100*		
35	6	**A 7 B-M 6/11.5**	8,9	11,5	8,0	7,0	36,5	6,4	*400/100*		
50	6	**A 10 B-M 6/11.5**	10,0	11,5	8,0	7,0	40,5	6,4	*200/50*		
70	6	**A 14 B-M 6/11.5**	11,3	11,5	8,0	7,0	44,0	6,4	*200/50*		
95	8	**A 19 B-M 8/15.5**	13,5	15,5	9,0	8,0	52,5	8,4	*100/25*		
120	8	**A 24 B-M 8/19**	15,2	19,0	14,0	9,0	60,0	8,4	*100/25*		
	10	**A 24 B-M 10/19**	15,2	19,0	14,0	9,0	60,0	10,5	*100/25*		
150	8	**A 30 B-M 8/19**	16,7	19,0	18,0	9,0	70,0	8,4	*50/25*		
	10	**A 30 B-M 10/19**	16,7	19,0	18,0	9,0	70,0	10,5	*50/25*		
185	10	**A 37 B-M 10/24.5**	19,2	24,5	18,0	9,0	77,0	10,5	*50/25*		
240	10	**A 48-M 10/31**	21,1	31,0	13,0	9,0	80,0	10,5	*30/15*		
	12	**A 48-M 12/31**	21,1	31,0	16,0	12,0	86,,0	13,2	*30/15*		
	16	**A 48-M 16/31**	21,1	31,0	19,0	17,0	94,0	17,0	*30/15*		
300	10	**A 60 B-M 10/31**	23,7	31,0	16,0	12,0	95,0	10,5	*20/10*		
	12	**A 60 B-M 12/31**	23,7	31,0	16,0	12,0	95,0	13,2	*20/10*		