CONNECTEURS EN BANDE

CRP CBP CGP

Préisolés polycarbonate série CP à cône d'entrée

SANS HALOGENE

TEMPERATURE MAXIMALE D'UTILISATION 115°C

Les cosses à sertir de la série "CP" ont été conçues pour répondre à l'évolution du marché en matière de sécurité et de qualité des composants de connexions électriques. Les méthodes de fabrication des cosses de la série "CP" sont les mêmes que pour la série "F", mais la partie isolante est en polycarbonate: une matière thermoplastique sans halogène et dont les caractéristiques diélectriques et mécaniques sont supérieures à celles du PVC ou du PA 6.6. D'un point de vue esthétique, les cosses de la nouvelle série "CP" ont une couleur plus soutenue et une finition plus agréable au touché. Température d'utilisation: de –20°C à +115°C (continue) (en pointes +130°C). Le polycarbonate est auto-extinguible et d'inflammabilité classifié VO (UL 94). Pour le sertissage, utiliser l'outil mentionné page 118.

embouts ronds

c UL us
File no. E125401

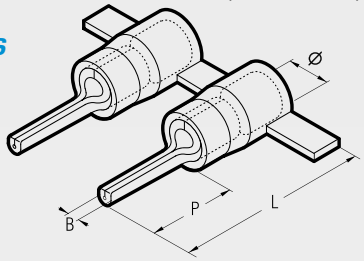

Section Câble mm² (AWG)	Réf.	Dimensions mm Ø	B	P	L	Cond.t
0,25÷1,5 (22÷16)	CRP-P 8	4,0	1,6	8,0	17,9	2.000
	CRP-P 10	4,0	1,6	10,0	19,9	2.000
	CRP-P 12	4,0	1,6	12,0	22,1	2.000
1,5÷2,5 (16÷14)	CBP-P 8	4,9	1,8	8,0	17,9	1.750
	CBP-P 10	4,9	1,8	10,0	19,9	1.750
	CBP-P 12	4,9	1,8	12,0	21,9	1.750
4÷6 (12÷10)	CGP-P 10	6,6	2,2	10,0	24,5	1.250
	CGP-P 12	6,6	2,2	12,0	26,7	1.250
	CGP-P 14	6,6	2,2	14,0	28,7	1.250

embouts plats

c UL us
File no. E125401

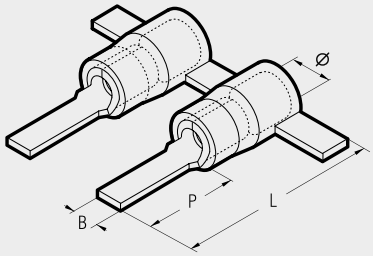

Section Câble mm² (AWG)	Réf.	Dimensions mm Ø	B	P	L	Cond.t
0,25÷1,5 (22÷16)	CRP-PP 12	4,0	3,0	12,8	22,9	2.000
	*CRP-PP 12/1	4,0	3,0	11,3	21,4	2.000
	*CRP-PP 12/23	4,0	2,3	13,2	23,3	2.000
	CRP-PP 14	4,0	3,0	14,8	24,9	2.000
1,5÷2,5 (16÷14)	CBP-PP 12	4,9	3,5	12,8	22,9	1.750
	*CBP-PP 12/25	4,9	2,5	13,3	23,4	1.750
4÷6 (12÷10)	CGP-PP 12	6,6	4,0	13,3	27,4	1.250
	*CGP-PP 17	6,6	2,9	19,1	33,2	1.250

clips mâles

c UL us
File no. E212000

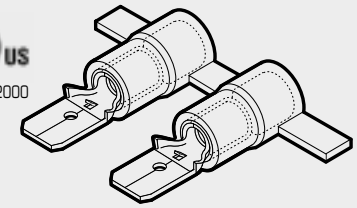

Section Câble mm² (AWG)	Réf.	Tab mm	Cond.t
0,25÷1,5 (22÷16)	CRP-M 608	6,35 x 0,8	2.000
1,5÷2,5 (16÷14)	CBP-M 608	6,35 x 0,8	1.750
4÷6 (12÷10)	CGP-M 608	6,35 x 0,8	1.250

clips femelles

c UL us
File no. E212000

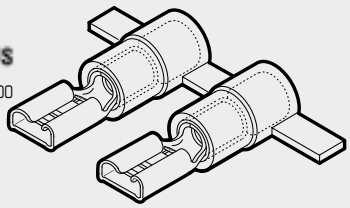

Section Câble mm² (AWG)	Réf.	Tab mm	Cond.t
0,25÷1,5 (22÷16)	CRP-F 305	2,8 x 0,5	2.000
	CRP-F 308	2,8 x 0,8	2.000
	CRP-F 405	4,8 x 0,5	2.000
	CRP-F 408	4,8 x 0,8	2.000
	CRP-F 608	6,35 x 0,8	2.000
1,5÷2,5 (16÷14)	CBP-F 405	4,8 x 0,5	1.750
	CBP-F 408	4,8 x 0,8	1.750
	CBP-F 608	6,35 x 0,8	1.750
4÷6 (12÷10)	CGP-F 608	6,35 x 0,8	1.250

clips femelles entièrement préisolés

c UL us
File no. E212000

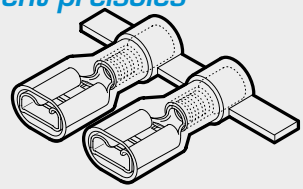

Section Câble mm² (AWG)	Réf.	Tab mm	Cond.t
0,25÷1,5 (22÷16)	CRP-F 405P◆	4,8 x 0,5	2.000
	CRP-F 408P◆	4,8 x 0,8	2.000
	CRP-F 608P	6,35 x 0,8	1.500
1,5÷2,5 (16÷14)	CBP-F 408P◆	4,8 x 0,8	1.500
	CBP-F 608P	6,35 x 0,8	1.500
4÷6 (12÷10)	CGP-F 608P	6,35 x 0,8	1.250

◆*Produit n'est pas marqué UL*

**Matériel non tenu en stock*