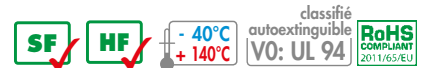


MG-CPM



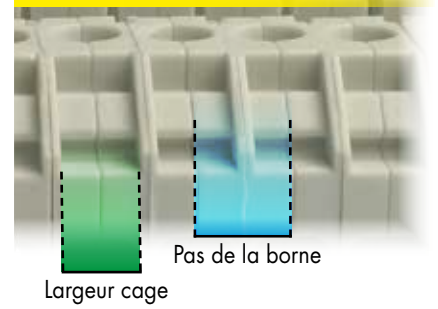
REPÈRES POUR BORNIER

Les repères **MG-CPM** permettent d'identifier les borniers de différents fabricants; elles se fixent sur ces borniers au moyen des griffes inférieures dont elles sont pourvues.

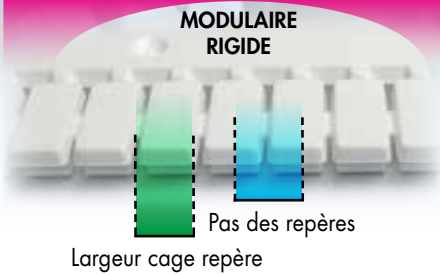
Matière: Polycarbonate, Autoextinguible classifié VO (UL 94)

☒ Températures d'utilisation
- 40°C à + 140°C

BORNIER



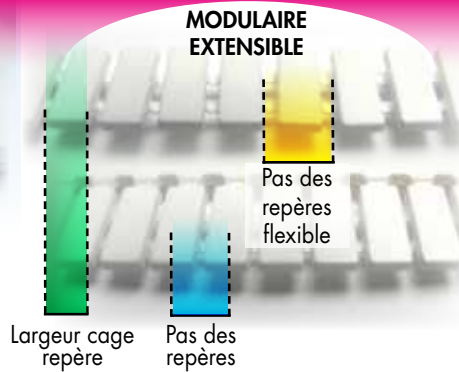
MODULAIRE RIGIDE



Largeur cage repère

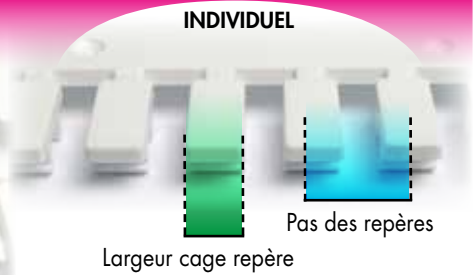
REPÈRES

MODULAIRE EXTENSIBLE



Largeur cage repère

INDIVIDUEL



Largeur cage repère

- 1 Une bande de repères se détache de la tige.
- 2 Les repères s'encliquent d'un seul bloc d'une légère pression digitale.
- 3 Le bloc de borniers est repéré rapidement et proprement.

- 1 Une bande de repères reliés est détachée de la plaque.
- 2 Étirer manuellement la bande de façon à obtenir le pas nécessaire.
- 3 Éclipsez la bande de repères directement sur les bornes

- 1 Les repères s'encliquent d'une légère pression digitale sans les séparer de la tige.
- 2 Plier la tige vers le haut pour la détacher des repères
- 3 Retirer délicatement la tige pour laisser les repères en place.

REPÈRES	PLATEAUX							
	MG2-QTB 991011	MG2-MTB 991008	MG2-WTB 991004	MG2-STB 991005	MG2-CTB 991006	MG2-LTB 991013	MG2-ETB 991016	
MG-CPM-01	✓							
MG-CPM-01 (5x7mm)		✓						
MG-CPM-02	✓							
MG-CPM-03	✓							
MG-CPM-04	✓							
MG-CPM-05			✓					
MG-CPM-06				✓				
MG-CPM-07	✓							
MG-CPM-09						✓		
MG-CPM-10					✓			
MG-CPM-11	✓							
MG-CPM-12			✓					
MG-CPM-13							✓	

A COMMANDER SEPARMENT